



Kennziffer
B II 2 j
2007

Statistische Berichte

Berufsschulen in Bayern Schuljahr 2007/08

Stand: Herbst 2007

Herausgegeben im
August 2008
Bestellnummer:
B22003 200700
Einzelpreis:
14,40 €



Bestellen im Internet

www.statistik.bayern.de/veroeffentlichungen/webshop

Kostenlos (Informationelle Grundversorgung)

Alle Statistischen Berichte können im Webshop kostenlos als PDF-Datei heruntergeladen werden.

Kostenpflichtig

Alle anderen Veröffentlichungen sind im Webshop kostenpflichtig.

Sie können dort sowohl als Datei (auch auf Datenträger) als auch als Druckausgabe bestellt werden. In diesen Fällen ist lediglich eine einmalige Anmeldung erforderlich.

Lieferung

- per Download (bei kostenlosen Dateien)
- per E-Mail (als PDF-Datei oder –soweit verfügbar– als XLS-Datei)
- per Post (in Printform oder als CD-ROM bzw. DVD)

Zeichenerklärung

O	mehr als nichts, aber weniger als die Hälfte der kleinsten in der Tabelle nachgewiesenen Einheit	()	Nachweis unter dem Vorbehalt, dass der Zahlenwert erhebliche Fehler aufweisen kann
-	nichts vorhanden oder keine Veränderung	p	vorläufiges Ergebnis
/	keine Angabe, da Zahl nicht sicher genug	r	berichtigtes Ergebnis
·	Zahlenwert unbekannt, geheimzuhalten oder nicht rechenbar	s	geschätztes Ergebnis
...	Angabe fällt später an	D	Durchschnitt
x	Tabellenfach gesperrt, da Aussage nicht sinnvoll	△	entspricht

Auf- und Abrundungen

Im Allgemeinen ist ohne Rücksicht auf die Endsummen auf- bzw. abgerundet worden. Deshalb können sich bei der Summierung von Einzelangaben geringfügige Abweichungen zu den ausgewiesenen Endsummen ergeben. Bei der Aufgliederung der Gesamtheit in Prozent kann die Summe der Einzelwerte wegen Rundens vom Wert 100 % abweichen. Eine Abstimmung auf 100 % erfolgt im Allgemeinen nicht.

Impressum

Verleger, Herausgeber und Druck
Bayerisches Landesamt für Statistik und Datenverarbeitung
Neuhauser Straße 8, 80331 München
Briefanschrift: 80288 München

Bestellungen
Telefon 089 2119-205
Telefax 089 2119-457
E-Mail vertrieb@statistik.bayern.de
Internet www.statistik.bayern.de

© Bayerisches Landesamt für Statistik und Datenverarbeitung, München 2008
Alle Veröffentlichungen oder Daten sind Werke im Sinne § 2 Urheberrechtsgesetz. Die Verwendung, Vervielfältigung und/oder Verbreitung von Veröffentlichungen oder Daten gleich welchen Mediums (Print, Datenträger, Datei etc.) – auch auszugsweise – ist nur mit Quellenangabe gestattet. Sie bedarf der vorherigen Genehmigung bei Nutzung für gewerbliche Zwecke, bei entgeltlicher Verbreitung oder bei Weitergabe an Dritte sowie bei Weiterverbreitung über elektronische Systeme und/oder Datenträger. Sofern in den Produkten auf das Vorhandensein von Copyrightrechten Dritter hingewiesen wird, sind die in deren Produkten ausgewiesenen Copyrightbestimmungen zu wahren. Alle übrigen Rechte bleiben vorbehalten.

Inhaltsübersicht

	Seite
Textteil	
Vorbemerkungen	5
Erläuterungen	6
Schaubilder	
Schüler an Berufsschulen in Bayern seit 1987/88	10
Vollzeit- und teilzeitbeschäftigte Lehrkräfte an Berufsschulen in Bayern seit 1987/88	10
Schüler an Berufsschulen nach Berufsfeldern in Bayern im Schuljahr 2007/08	11
Schüler an Berufsschulen in den dreißig am stärksten besetzten Ausbildungsberufen in Bayern im Schuljahr 2007/08	11
Tabellenteil	
Eckdaten	14
1.1. Eckdaten seit 1993/94	14
1.2. Eckdaten nach Regierungsbezirken	15
1.3. Berufsschulen nach der Klassenzahl	16
1.4. Berufsschulen nach der Schülerzahl	17
Absolventen und Abgänger	18
2.1. Absolventen und Abgänger nach Berufsfeld, Schulträger, Abschlussart, Geschlecht und Zeit- form des zuletzt besuchten Unterrichts	18
Klassen	22
3.1. Klassen nach Jahrgangsstufen	22
3.2. Klassen nach Klassenfrequenzgruppen	23
3.3. Klassen nach wöchentlich erteilten Unterrichtsstunden	24
3.4. Klassen nach der Unterrichtsorganisation	25
3.5. Fachklassen nach Jahrgangsstufen	26
3.6. Klassen mit Blockunterricht nach Jahrgangsstufen	27
3.7. Klassen mit Blockunterricht nach Klassenarten	28
3.8. Klassen mit Blockunterricht nach Unterrichtswochen und Anzahl der Blöcke (Unterrichtsabschnitte)	29
3.9. Klassen des Berufsgrundschuljahres, Berufsgrundbildungsjahres – k und Berufsvorbereitungsjahres nach Berufsfeldern	30
3.10. Klassen nach Berufsfeldern und Jahrgangsstufen	31
Schüler	32
4.1. Schüler nach Jahrgangsstufen	32
4.2. Schüler nach Alter, Geschlecht und Schulträger	33
4.3. Schüler nach Religionszugehörigkeit	34
4.4. Schüler nach Teilnahme am Religionsunterricht	35
4.5. Ausländische Schüler nach Staatsangehörigkeit und Geschlecht	36
4.6. Schüler nach schulischer Vorbildung	38
4.7. Schüler nach ISCED-Bildungsbereich	39
4.8. Schüler nach wöchentlich erteilten Unterrichtsstunden	40
4.9. Kurse und Teilnehmer in ausgewählten Fächern	41
4.10. Schüler nach Gastschulverhältnissen	42

4.11. Schüler nach der Unterrichtsorganisation	43
4.12. Schüler nach Berufsfeld, Schulträger, Jahrgangsstufen bzw. Regierungsbezirken	44
4.13. Schüler nach Berufen, Jahrgangsstufen bzw. Regierungsbezirken	48
Lehrkräfte und Stunden	60
5.1. Lehrkräfte sowie deren Stunden in der Stichwoche	60
5.2. Lehrkräfte nach Regierungsbezirk, Beschäftigungsverhältnis, Schulträger und Geschlecht	61
5.3. Unterrichtsstunden, die in der Stichwoche erteilt wurden, nach Regierungsbezirk, Beschäftigungsverhältnis, Schulträger und Geschlecht	62
5.4. Anrechnungs- und Ermäßigungsstunden pro Woche nach Regierungsbezirk, Beschäftigungsverhältnis der Lehrkräfte und Schulträger	63
5.5. Mit Dienstbezügen abwesende Lehrkräfte	64
5.6. Lehrkräfte mit Altersteilzeit in der Freistellungsphase des Blockmodells	64
5.7. Ausländische Lehrkräfte nach Staatsangehörigkeit und Regierungsbezirk	64
5.8. Voll- und teilzeitbeschäftigte Lehrkräfte nach Lehramt, Schulträger, Altersgruppen und Geschlecht	65
5.9. Zugang voll- und teilzeitbeschäftigter Lehrkräfte nach Geschlecht und Schulart	67
5.10. Abgang voll- und teilzeitbeschäftigter Lehrkräfte nach Geschlecht und Schulart	68

Vorbemerkung

Der Statistische Bericht „Berufsschulen in Bayern“ enthält die Ergebnisse der Erhebung im Rahmen des Verfahrens „Amtliche Schuldaten“ an den Berufsschulen in Bayern.

Die Erhebung wird jährlich zu Schuljahresbeginn vom Bayerischen Landesamt für Statistik und Datenverarbeitung (LfStaD) als Geschäftsstatistik im Auftrag des Bayerischen Staatsministeriums für Unterricht und Kultus (StMUK) durchgeführt. Das LfStaD erhebt die Schul-, Klassen- und Schülerdaten als Einzeldaten sowie bis einschließlich des Schuljahres 2002/03 die Lehrer- und Unterrichtsdaten als Summendaten. Seit dem Schuljahr 2003/04 erfragt das StMUK die Lehrer- und Unterrichtsdaten selbst und stellt die Ergebnisse dem LfStaD in aggregierter Form zur Verfügung.

Rechtliche Grundlagen für die Erhebungen sind Art. 113 des Bayerischen Gesetzes über das Erziehungs- und Unterrichtswesen (BayEUG)¹⁾ und der Auftrag des Bayerischen Staatsministeriums für Unterricht und Kultus zur Durchführung als Geschäftsstatistik²⁾.

Der Erhebungstichtag für Berufsschulen war der 20. Oktober.

1) In der Fassung der Bekanntmachung vom 31. Mai 2000 (GVBL S. 414, BayRS 2230-1-1-UK), zuletzt geändert am 26. Juli 2005 (GVBL. S. 272)

2) Auftrag des Bayerischen Staatsministeriums für Unterricht und Kultus Nr. III/7 – S 1071 – 1/29 787 vom 23. Februar 1995.

Erläuterungen

Berufsschulen

Berufsschulen sind nach Art. 11 des BayEUG Schulen mit Teilzeit- und Vollzeitunterricht im Rahmen der beruflichen Ausbildung, die von Berufsschulpflichtigen und Berufsschulberechtigten besucht werden. Sie haben die Aufgabe, die Schüler in Abstimmung mit der betrieblichen Berufsausbildung oder unter Berücksichtigung ihrer beruflichen Tätigkeit beruflich zu bilden und zu erziehen sowie die allgemeine Bildung zu fördern.

Die Berufsschulen verleihen nach Maßgabe der erzielten Leistungen den erfolgreichen Berufsschulabschluss. Bei überdurchschnittlichen Leistungen wird mit dem erfolgreichen Berufsschulabschluss auch der mittlere Schulabschluss verliehen, wenn befriedigende Kenntnisse in Englisch oder einer anderen modernen Fremdsprache, die dem Leistungsstand eines fünfjährigen Unterrichts entsprechen, und eine abgeschlossene Berufsausbildung nachgewiesen werden.

Die Ausbildung in den Berufsschulen umfasst eine einjährige Grundstufe und eine darauf aufbauende mindestens einjährige Fachstufe. Der Unterricht in der Grundstufe wird durchgeführt

1. für anerkannte Ausbildungsberufe, die einem Berufsfeld zugeordnet sind, zur Vermittlung beruflicher Grundbildung
 - a. im Teilzeitunterricht an einzelnen Unterrichtstagen oder als Blockunterricht (*Berufsgrundbildungsjahr in kooperativer Form* (BGJ-k)) oder
 - b. im Vollzeitunterricht (*Berufsschuljahr* (BGJ-s)),

2. für anerkannte Ausbildungsberufe, die keinem Berufsfeld zugeordnet sind, in Teilzeitunterricht an einzelnen Unterrichtstagen oder als Blockunterricht.

Im BGJ-s übernehmen die Berufsschulen auch die fachpraktische Ausbildung des 1. Lehrjahres, die ansonsten in den Betrieben stattfindet. Nach erfolgreichem Besuch tritt der Berufsschüler unmittelbar in das zweite Jahr der betrieblichen Ausbildung ein. Es ist für Holzberufe, für Zimmerer, für Berufe in der Landwirtschaft sowie für angehende Hauswirtschaftlerinnen verpflichtend eingeführt.

Jugendliche ohne Ausbildungsvertrag können ein *Berufsvorbereitungsjahr* (BVJ) besuchen. In einem Jahr Vollzeitunterricht werden sie auf eine Berufsausbildung oder eine berufliche Tätigkeit vorbereitet. Mit erfolgreichem Besuch des BVJ wird die Berufsschulpflicht erfüllt. Wer eine Berufsausbildung aufnimmt, wird wieder berufsschulpflichtig.

Nach einer Entscheidung der Kultusministerkonferenz werden für die bundeseinheitliche Zuordnung die Berufsschulen gegliedert in

- die Berufsschulen im dualen System,
- das Berufsvorbereitungsjahr (BVJ) und
- das Berufsgrundbildungsjahr in vollzeitschulischer Form, dem das bayerische Berufsgrundschuljahr (BGJ-s) entspricht.

Begriffsdefinitionen

Schulen

Als Schule zählt grundsätzlich jede verwaltungsrechtlich eigenständige Organisation. Ausnahmen sind Schulen, in denen verschiedene Schularten der gemeinsamen Leitung eines Schulleiters unterstellt sind. In diesem Fall werden alle schulartspezifischen Schulteile als Schule gezählt. Außenstellen einer Schule stellen keine eigenständigen Organisationen dar und werden nicht als Schulen gezählt.

Schulträger

Die rechtlichen Bestimmungen unterscheiden, je nach Schulträger, zwischen Schulen mit öffentlichem und privatem Rechtsstatus:

Als *öffentliche* Schulen gelten gemäß Art. 3 Abs. 1 BayEUG

- *staatliche* Schulen, d. h. Schulen, bei denen der Dienstherr des Lehrpersonals der Freistaat Bayern ist, sowie
- *kommunale* Schulen, deren Lehrerinnen und Lehrer einer kommunalen Körperschaft (Gemeinde, Landkreis, Bezirk oder Zweckverband) unterstellt sind.

Schulen, die nicht öffentlich im Sinne des Art. 3 Abs. 1 BayEUG sind, zählen als *private* Schulen (Schulen in freier Trägerschaft).

Klassen

In der Regel wird der Unterricht nach Jahrgangsstufen in Klassen erteilt, die für ein Schuljahr gebildet werden. In wenigen Fällen erfolgt die Klassenbildung jahrgangsstufenübergreifend. Die Zählung erfasst Klassen, die am Stichtag bestehen.

Absolventen und Abgänger

Als Absolvent oder Abgänger zählen Schüler, die nach Erfüllung der Schulpflicht eine Schulart verlassen. Die Ausweisung unterscheidet zwischen Absolventen und Abgängern, die den beruflichen Bildungsgang vollständig, und zwar mit bzw. ohne Erfolg durchlaufen und solchen, die den beruflichen Bildungsgang vor Beendigung der Ausbildungszeit abbrechen.

Als Absolvent mit erfolgreichem beruflichem Schulabschluss wird gezählt, wer den schulischen Teil der Abschlussprüfung mit Erfolg besteht. Über die Ergebnisse der Berufsabschlussprüfung an den Handwerkskammern, Industrie- und Handelskammern oder sonstigen zuständigen Stellen liegen im Rahmen der Amtlichen Schulstatistik keine Daten vor.

Durch den Besuch einer beruflichen Schulart erworbene allgemein bildende Schulabschlüsse werden gleichfalls erfasst und ausgewiesen.

Lehrkräfte

Lehrkräfte sind Personen, die an einer oder mehreren Schulen bzw. Schularten unterrichten. Sie werden als Person derjenigen Schule und Schulart zugerechnet, an der sie ausschließlich oder überwiegend unterrichten.

Je nach Beschäftigungsumfang unterscheidet man zwischen **vollzeit-**, **teilzeit-** und **stun-**

denweise beschäftigten Lehrkräften. Vollzeitbeschäftigte Lehrkräfte sind als Beamte, Angestellte oder in einem sonstigen Dienstverhältnis mit voller Pflichtstundenzahl, teilzeitbeschäftigte Lehrkräfte mit mindestens der Hälfte, aber weniger als der vollen Unterrichtspflichtzeit tätig. Lehrkräfte mit Altersteilzeit im Teilzeitmodell bzw. in der Ansparphase des Blockmodells sowie Lehrkräfte in der Arbeitsphase des Freistellungsmodells (Art. 80a Abs. 4 BayBG) werden ungeachtet der rechtlichen Einstufung gemäß ihrem Beschäftigungsumfang (Pflichtstundenzahl) zugeordnet.

Bei den vollzeit- und teilzeitbeschäftigten Lehrkräften miterfasst sind Schulleiter, Schulleiterstellvertreter, Seminarleiter mit Anrechnungsstunden, Lehrkräfte im Aushilfsdienst (mobile Reserven, Aushilfen bei Elternzeit bzw. Erziehungsurlaub), außerdem ausländische vollzeit- und teilzeitbeschäftigte Lehrkräfte. Ebenfalls mitgezählt sind die mit Dienstbezügen abwesenden Lehrkräfte (z. B. wegen Kur, langfristiger Krankheit, Mutterschutz, aber nicht Elternzeit bzw. Erziehungsurlaub), die nicht zum Unterrichtseinsatz vorgesehen sind. Bei den vollzeit- und teilzeitbeschäftigten Lehrkräften werden Lehrkräfte im Freistellungsjahr des Freistellungsmodells sowie Lehrkräfte im Vorbereitungsdienst nicht erfasst.

Lehrkräfte, die mit weniger als der Hälfte der vollen Pflichtstundenzahl unterrichten und Lehrkräfte im Vorbereitungsdienst, soweit diese eigenverantwortlich Unterricht erteilen werden den stundenweise beschäftigten Lehrkräften zugeordnet.

woche laut Unterrichtsplan erteilt werden. Dabei sind Unterrichtsstunden von z. B. durch Krankheit kurzfristig abwesenden Lehrkräften miterfasst, jedoch nicht die Unterrichtsstunden der dafür eingesetzten Aushilfen. Im Gegensatz dazu sind im Fall von langfristig abwesenden Lehrkräften nur die Unterrichtsstunden der dafür eingesetzten Aushilfen (z. B. mobile Reserven, Aushilfen für Elternzeit und Erziehungsurlaub) gezählt. Unterrichtet eine Lehrkraft an mehreren Schulen, berichtet jede Schule über die bei ihr geleisteten Unterrichtsstunden.

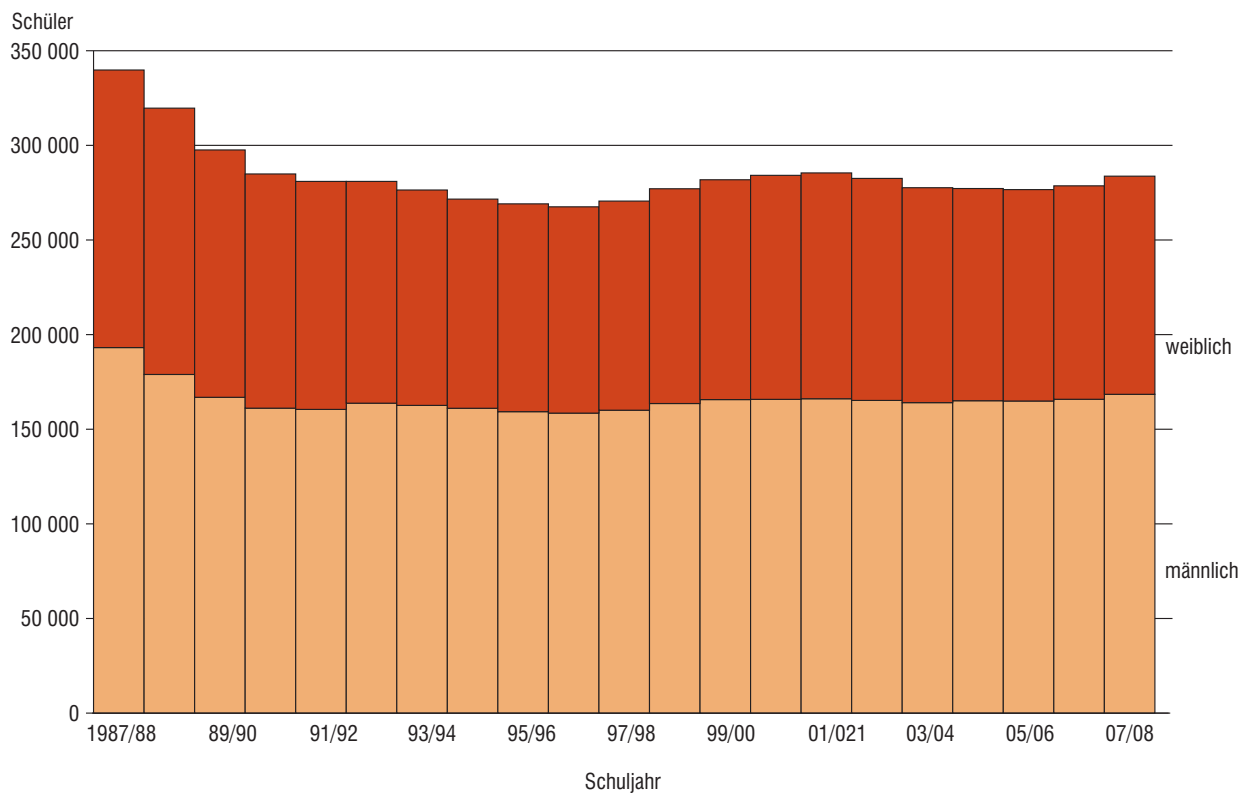
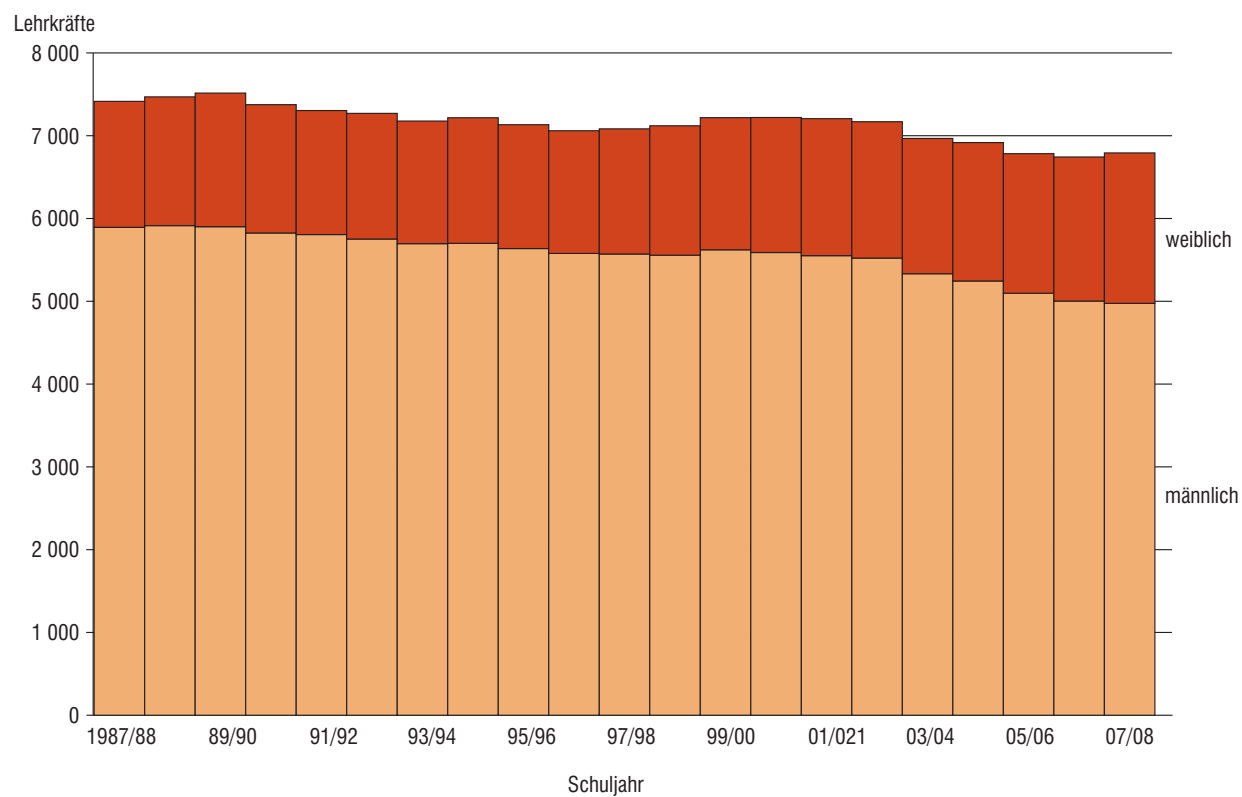
Zur genauen Definition von **Anrechnungs-** und **Ermäßigungsstunden** wird auf die Bekanntmachungen des StMUK verwiesen. Anrechnungsstunden werden für Schulleitung, Beratungstätigkeit oder Freistellung für anderweitige Aufgaben gewährt, Ermäßigungsstunden wegen Erwerbsminderung oder Alter. Die Zahl der Anrechnungs- und Ermäßigungsstunden zusammen mit der Unterrichtsstundenzahl bilden den Beschäftigungsumfang einer Lehrkraft.

Der Statistische Bericht weist weiter Mehrarbeit und Überstunden, die Stunden von Lehrkräften, die mit weniger als der Hälfte der vollen Unterrichtspflichtzeit beschäftigt sind, und die Stunden von Lehrkräften im Vorbereitungsdienst, soweit sie selbstständig Unterricht erteilen, aus.

Unterrichtsstunden, Anrechnungs- und Ermäßigungsstunden

Als **Unterrichtsstunden** zählen alle Stunden, die an den berichtenden Schulen in der Stich-

Schaubilder

Abb. 1 Schüler an Berufsschulen in Bayern seit 1987/88**Abb. 2 Vollzeit- und teilzeitbeschäftigte Lehrkräfte* an Berufsschulen in Bayern seit 1987/88**

* Teilzeitbeschäftigte Lehrkräfte mit mindestens der Hälfte der Unterrichtspflichtzeit;
bis 1990/91 hauptamtliche und hauptberufliche Lehrkräfte.

Abb. 3 Schüler an Berufsschulen nach Berufsfeldern in Bayern im Schuljahr 2007/08
in Prozent

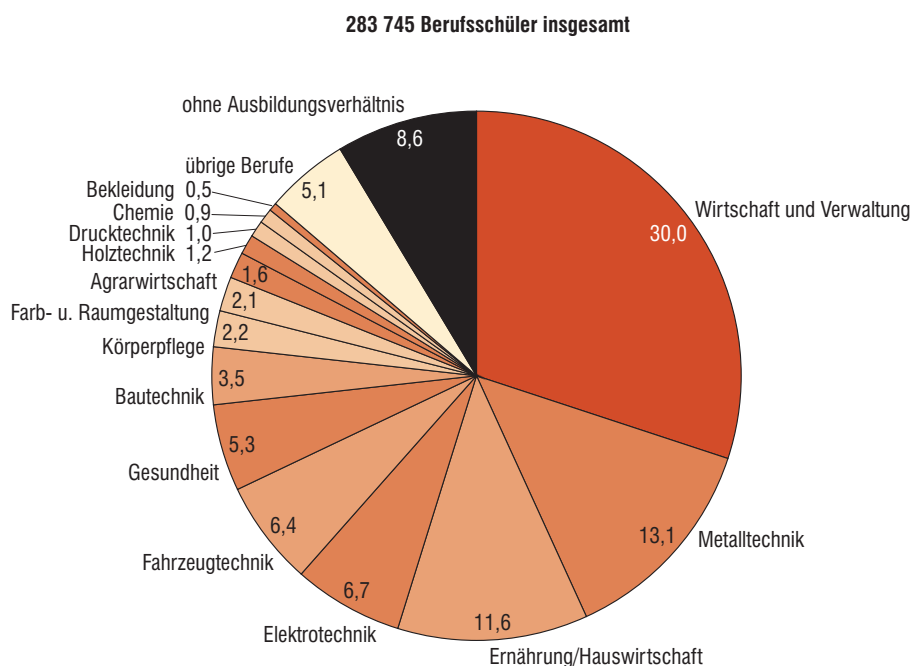
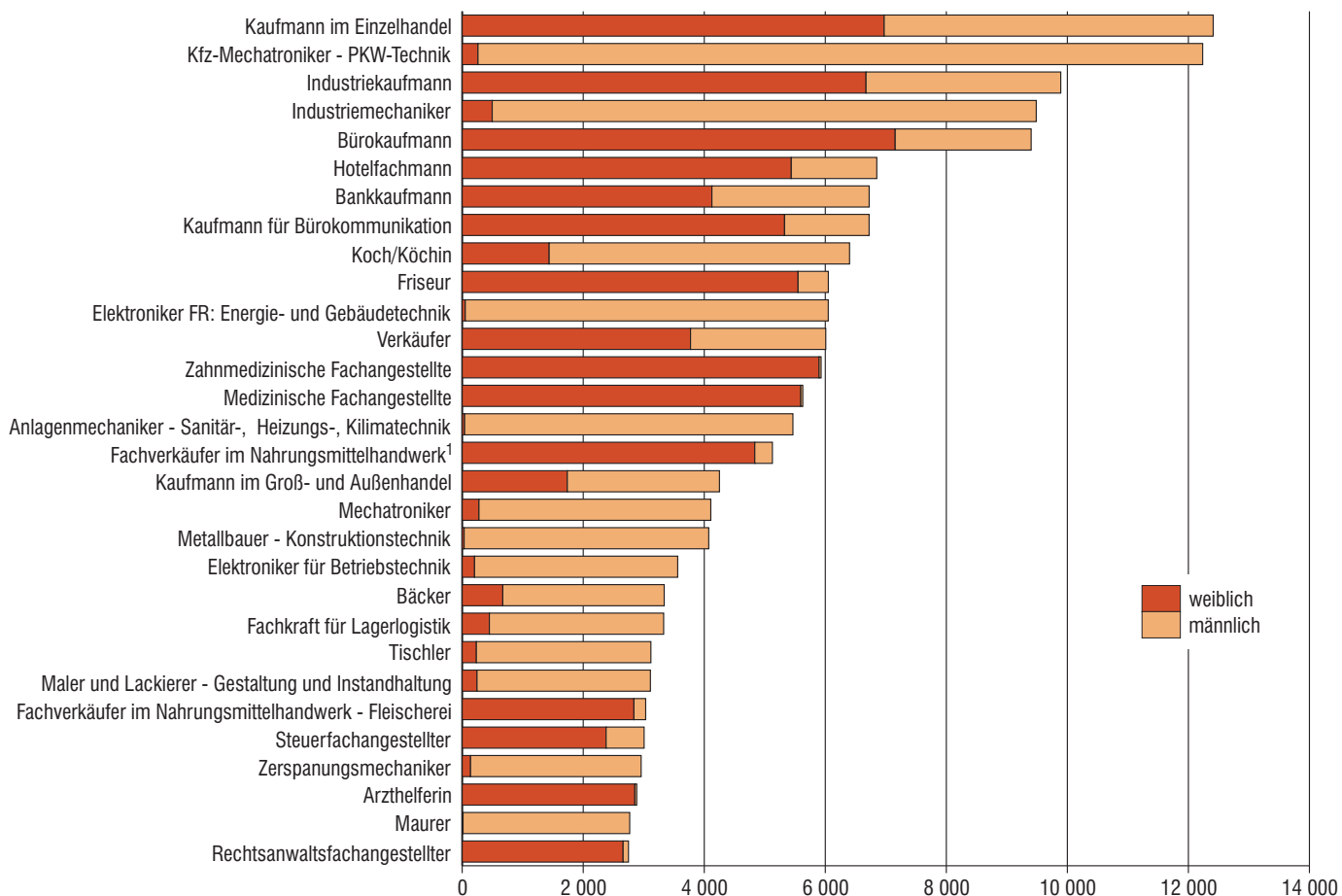


Abb. 4 Schüler an Berufsschulen in den dreißig am stärksten besetzten Ausbildungsberufen in Bayern im Schuljahr 2007/08



¹ Bäckerei/Konditorei.

Tabellenteil

Berufsschulen in Bayern 2007/08 - Eckdaten
1.1. Eckdaten der Berufsschulen in Bayern seit 1993/94

Schuljahr	Schulen	Klassen	Schüler			Durchschnittliche Schülerzahl je Klasse	Vollzeit- und teilzeitbeschäftigte Lehrkräfte 1)		Unterrichtsstunden sämtlicher Lehrkräfte je Woche
			insgesamt	männlich	ausländisch		insgesamt	männlich	
Staatliche Berufsschulen									
1993/94	131	8561	182882	110912	.	21,4	4817	3972	116789
1994/95	130	8495	180248	110244	14413	21,2	4886	3999	116930
1995/96	130	8538	180180	110243	13813	21,1	4856	3985	117951
1996/97	130	8525	180476	110859	13341	21,2	4866	3978	116798
1997/98	129	8562	183509	112844	12595	21,4	4880	3970	118308
1998/99	129	8697	188049	115543	12507	21,6	4889	3958	118380
1999/2000	126	8726	190633	116657	10468	21,8	4893	3966	117257
2000/01	124	8693	190986	115750	9734	22,0	4830	3909	117405
2001/02	124	8659	190881	115307	9503	22,0	4784	3841	115459
2002/03	123	8527	189611	114957	9391	22,2	4746	3809	115326
2003/04	122	8484	187186	114575	9338	22,1	4676	3712	108706
2004/05	121	8489	188173	115915	9123	22,2	4662	3642	110082
2005/06	121	8432	188591	116084	8966	22,4	4544	3524	109631
2006/07	121	8475	190980	117241	9074	22,5	4525	3471	110883
2007/08	120	8654	195422	119683	9306	22,6	4592	3475	112346
Kommunale Berufsschulen									
1993/94	63	3836	93321	51555	.	24,3	2353	1720	51430
1994/95	63	3767	91146	50713	15278	24,2	2324	1697	52144
1995/96	61	3650	88706	48914	14939	24,3	2271	1648	51138
1996/97	59	3538	86840	47542	14589	24,5	2188	1596	48441
1997/98	58	3542	86823	47080	13693	24,5	2197	1597	48531
1998/99	59	3622	88797	47907	11465	24,5	2225	1595	49368
1999/2000	57	3699	90968	48874	11694	24,6	2319	1652	50950
2000/01	60	3759	92959	49906	11007	24,7	2385	1676	51762
2001/02	59	3826	94340	50663	10873	24,7	2416	1706	53178
2002/03	59	3783	92700	50116	10508	24,5	2416	1709	52198
2003/04	58	3688	90209	49330	10097	24,5	2284	1617	49489
2004/05	57	3636	88795	49005	9949	24,4	2249	1599	49385
2005/06	57	3590	87820	48709	9968	24,5	2234	1570	49263
2006/07	57	3555	87445	48493	9732	24,6	2212	1527	48541
2007/08	57	3559	87445	48493	9732	24,6	2193	1495	48968
Private Berufsschulen									
1993/94	2	12	231	146	.	19,3	7	4	177
1994/95	2	12	225	139	10	18,8	7	4	172
1995/96	2	11	226	136	8	20,5	6	4	172
1996/97	2	12	229	135	5	19,1	6	4	175
1997/98	2	12	245	147	1	20,4	6	4	175
1998/99	2	11	247	151	0	22,5	6	4	171
1999/2000	2	12	248	153	0	20,7	6	4	182
2000/01	2	11	238	151	1	21,6	5	4	173
2001/02	2	11	239	156	3	21,7	6	4	170
2002/03	2	11	250	164	2	22,7	7	4	171
2003/04	2	14	249	160	1	17,8	7	4	176
2004/05	2	14	249	157	0	17,8	6	4	176
2005/06	2	14	234	138	0	16,7	5	4	175
2006/07	2	14	212	116	0	15,1	6	5	182
2007/08	2	14	212	116	0	15,1	7	5	177
Berufsschulen insgesamt									
1993/94	196	12409	276434	162613	29208	22,3	7177	5696	168396
1994/95	195	12274	271619	161096	29701	22,1	7217	5700	169246
1995/96	193	12199	269112	159293	28760	22,1	7133	5637	169261
1996/97	191	12075	267545	158536	27935	22,2	7060	5578	165414
1997/98	189	12116	270577	160071	26289	22,3	7083	5571	167014
1998/99	190	12330	277093	163601	23972	22,5	7120	5557	167919
1999/2000	185	12437	281849	165684	22162	22,7	7218	5622	168389
2000/01	186	12463	284183	165807	20742	22,8	7220	5589	169340
2001/02	185	12496	285460	166126	20379	22,8	7206	5551	168807
2002/03	184	12321	282561	165237	19901	22,9	7169	5522	167695
2003/04	182	12186	277644	164065	19436	22,8	6967	5333	158371
2004/05	180	12139	277217	165077	19072	22,8	6917	5245	159643
2005/06	180	12036	276645	164931	18654	23,0	6783	5098	159069
2006/07	180	12044	278637	165850	18806	23,1	6743	5003	159606
2007/08	179	12227	283745	168468	18823	23,2	6792	4975	161491

1) Lehrkräfte, die ausschl. oder überwiegend an einer Berufsschule tätig waren, einschl. der mit Dienstbezügen abwesenden Lehrkräfte (z. B. wegen längerer Krankheit, Kur oder Mutterschutzfrist), die laut Stundenplan nicht zum Unterrichtseinsatz vorgesehen waren. Teilzeitbeschäftigt sind Lehrkräfte mit mindestens der Hälfte der Unterrichtspflichtzeit.

Berufsschulen in Bayern 2007/08 - Eckdaten

1.2. Eckdaten nach Regierungsbezirken

Gebiet	Schul-träger	Schu-len	Klas-sen	Schüler			Durch-schnitt-liche Schüler-zahl je Klasse	Voll- und teil-zeitbeschäftigte Lehrkräfte 1)		Unter-richtsstd. sämtl. Lehr-kräfte je Woche
				ins-gesamt	männ-lich	aus-ländisch		ins-gesamt	männ-lich	
Oberbayern	staatl.	29	2 062	47 874	28 644	3 060	23,2	1 042	746	26 330
	komm.	34	1 634	41 474	22 719	5 917	25,4	1 070	707	23 140
	privat	-	-	-	-	-	-	-	-	-
	zusam.	63	3 696	89 348	51 363	8 977	24,2	2 112	1 453	49 470
Niederbayern ...	staatl.	18	1 274	28 193	17 183	772	22,1	701	561	16 597
	komm.	-	-	-	-	-	-	-	-	-
	privat	-	-	-	-	-	-	-	-	-
	zusam.	18	1 274	28 193	17 183	772	22,1	701	561	16 597
Oberpfalz	staatl.	9	784	16 756	10 600	325	21,4	421	326	10 603
	komm.	3	401	9 440	5 313	372	23,5	212	151	5 149
	privat	-	-	-	-	-	-	-	-	-
	zusam.	12	1 185	26 196	15 913	697	22,1	633	477	15 752
Oberfranken	staatl.	18	1 211	26 360	16 074	836	21,8	646	484	15 347
	komm.	-	-	-	-	-	-	-	-	-
	privat	-	-	-	-	-	-	-	-	-
	zusam.	18	1 211	26 360	16 074	836	21,8	646	484	15 347
Mittelfranken ..	staatl.	15	996	22 624	14 151	1 311	22,7	565	418	13 466
	komm.	9	768	18 686	9 717	1 988	24,3	486	317	10 706
	privat	1	3	75	1	-	25,0	2	-	52
	zusam.	25	1 767	41 385	23 869	3 299	23,4	1 053	735	24 224
Unterfranken ...	staatl.	12	1 003	22 432	13 681	949	22,4	510	385	12 764
	komm.	4	291	7 008	4 228	192	24,1	174	136	3 872
	privat	1	11	128	106	-	11,6	5	5	125
	zusam.	17	1 305	29 568	18 015	1 141	22,7	689	526	16 761
Schwaben	staatl.	19	1 324	31 183	19 350	2 053	23,6	707	555	17 239
	komm.	7	465	11 512	6 701	1 048	24,8	251	184	6 101
	privat	-	-	-	-	-	-	-	-	-
	zusam.	26	1 789	42 695	26 051	3 101	23,9	958	739	23 340
Bayern	staatl.	120	8 654	195 422	119 683	9 306	22,6	4 592	3 475	112 346
	komm.	57	3 559	88 120	48 678	9 517	24,8	2 193	1 495	48 968
	privat	2	14	203	107	-	14,5	7	5	177
	insges.	179	12 227	283 745	168 468	18 823	23,2	6 792	4 975	161 491

 1) Nur Lehrkräfte, die ausschl. oder überwiegend an einer Berufsschule tätig waren, einschl. der mit Dienstbezügen abwesenden Lehrkräfte, die laut Stundenplan nicht zum Unterrichtseinsatz vorgesehen waren (z.B. wegen längerer Krankheit, Kur oder Mutterschutz). Teilzeitbeschäftigt sind Lehrkräfte mit mindestens der Hälfte der Unterrichtspflichtzeit.

1.3. Berufsschulen nach der Klassenzahl

Gebiet	Schul-träger	Schu-len ins-gesamt	davon mit										als 150
			1	6	11	21	41	61	81	101	121		
			bis										
			5	10	20	40	60	80	100	120	150		
			Klassen										
Oberbayern	staatl.	29	1	-	2	1	6	9	5	4	1	-	
	komm.	34	-	1	1	12	14	2	2	2	-	-	
	privat	-	-	-	-	-	-	-	-	-	-	-	
	zusam.	63	1	1	3	13	20	11	7	6	1	-	
Niederbayern	staatl.	18	1	2	1	-	2	4	3	3	2	-	
	komm.	-	-	-	-	-	-	-	-	-	-	-	
	privat	-	-	-	-	-	-	-	-	-	-	-	
	zusam.	18	1	2	1	-	2	4	3	3	2	-	
Oberpfalz	staatl.	9	-	1	1	-	1	2	-	-	3	1	
	komm.	3	-	-	-	-	-	-	-	-	2	1	
	privat	-	-	-	-	-	-	-	-	-	-	-	
	zusam.	12	-	1	1	-	1	2	-	-	5	2	
Oberfranken	staatl.	18	1	-	1	3	1	5	5	1	1	-	
	komm.	-	-	-	-	-	-	-	-	-	-	-	
	privat	-	-	-	-	-	-	-	-	-	-	-	
	zusam.	18	1	-	1	3	1	5	5	1	1	-	
Mittelfranken	staatl.	15	1	-	-	2	3	6	1	-	2	-	
	komm.	9	-	-	-	-	2	1	4	1	1	-	
	privat	1	1	-	-	-	-	-	-	-	-	-	
	zusam.	25	2	-	-	2	5	7	5	1	3	-	
Unterfranken	staatl.	12	-	-	-	1	2	1	5	3	-	-	
	komm.	4	1	-	-	-	1	-	-	1	1	-	
	privat	1	-	-	1	-	-	-	-	-	-	-	
	zusam.	17	1	-	1	1	3	1	5	4	1	-	
Schwaben	staatl.	19	-	-	-	2	4	5	8	-	-	-	
	komm.	7	-	-	1	-	2	1	2	1	-	-	
	privat	-	-	-	-	-	-	-	-	-	-	-	
	zusam.	26	-	-	1	2	6	6	10	1	-	-	
Bayern	staatl.	120	4	3	5	9	19	32	27	11	9	1	
	komm.	57	1	1	2	12	19	4	8	5	4	1	
	privat	2	1	-	1	-	-	-	-	-	-	-	
	insges.	179	6	4	8	21	38	36	35	16	13	2	

Berufsschulen in Bayern 2007/08 - Eckdaten

1.4. Berufsschulen nach der Schülerzahl

Gebiet	Schul-träger	Schulen insgesamt	davon mit												
			bis 200	201	401	601	801	1001	1201	1501	2001	2501	3001	über 4000	
				bis											
				400	600	800	1000	1200	1500	2000	2500	3000	4000		
Schülern															
Oberbayern	staatl.	29	1	2	-	-	1	1	6	9	7	1	1	-	
	komm.	34	1	-	3	5	6	4	7	4	2	1	1	-	
	privat	-	-	-	-	-	-	-	-	-	-	-	-	-	
	zusam.	63	2	2	3	5	7	5	13	13	9	2	2	-	
Niederbayern ..	staatl.	18	2	2	-	-	1	-	2	5	4	1	1	-	
	komm.	-	-	-	-	-	-	-	-	-	-	-	-	-	
	privat	-	-	-	-	-	-	-	-	-	-	-	-	-	
	zusam.	18	2	2	-	-	1	-	2	5	4	1	1	-	
Oberpfalz	staatl.	9	1	1	-	-	-	1	1	1	-	2	2	-	
	komm.	3	-	-	-	-	-	-	-	-	-	2	1	-	
	privat	-	-	-	-	-	-	-	-	-	-	-	-	-	
	zusam.	12	1	1	-	-	-	1	1	1	-	4	3	-	
Oberfranken ...	staatl.	18	1	1	1	1	1	-	4	6	2	-	1	-	
	komm.	-	-	-	-	-	-	-	-	-	-	-	-	-	
	privat	-	-	-	-	-	-	-	-	-	-	-	-	-	
	zusam.	18	1	1	1	1	1	-	4	6	2	-	1	-	
Mittelfranken .	staatl.	15	1	-	-	1	3	-	2	5	1	1	1	-	
	komm.	9	-	-	-	-	-	1	1	2	3	1	1	-	
	privat	1	1	-	-	-	-	-	-	-	-	-	-	-	
	zusam.	25	2	-	-	1	3	1	3	7	4	2	2	-	
Unterfranken ..	staatl.	12	-	-	-	1	-	1	1	2	7	-	-	-	
	komm.	4	1	-	-	-	-	-	1	-	-	1	1	-	
	privat	1	1	-	-	-	-	-	-	-	-	-	-	-	
	zusam.	17	2	-	-	1	-	1	2	2	7	1	1	-	
Schwaben	staatl.	19	-	-	-	2	-	4	1	5	7	-	-	-	
	komm.	7	-	1	-	-	-	2	-	1	2	1	-	-	
	privat	-	-	-	-	-	-	-	-	-	-	-	-	-	
	zusam.	26	-	1	-	2	-	6	1	6	9	1	-	-	
Bayern	staatl.	120	6	6	1	5	6	7	17	33	28	5	6	-	
	komm.	57	2	1	3	5	6	7	9	7	7	6	4	-	
	privat	2	2	-	-	-	-	-	-	-	-	-	-	-	
	insges.	179	10	7	4	10	12	14	26	40	35	11	10	-	

2.1. Absolventen und Abgänger nach Berufsfeld, Schulträger, Abschlussart,

Berufsfeld	Schul-träger	Schüler, welche die Schule in der Zeit vom 21.10.2006 bis 20.10.2007 verlassen und den beruflichen Bildungsgang					
		vollständig und mit Erfolg durchlaufen haben		vollständig, aber ohne Erfolg durchlaufen haben		ungeklärt, da die Abschlussprüfung zum Stichtag noch nicht voll-ständig abgelegt wurde	
		ins-gesamt	männ-lich	ins-gesamt	männ-lich	ins-gesamt	männ-lich
Wirtschaft	staatlich	2 468	1 048	881	418	16	8
	kommunal	1 734	753	393	223	15	8
	privat	-	-	-	-	-	-
	zusammen	4 202	1 801	1 274	641	31	16
Metall	staatlich	1 334	1 291	556	551	13	13
	kommunal	291	281	93	90	5	5
	privat	-	-	1	1	-	-
	zusammen	1 625	1 572	650	642	18	18
Fahrzeugtechnik	staatlich	655	636	306	301	6	6
	kommunal	214	210	82	80	-	-
	privat	-	-	-	-	-	-
	zusammen	869	846	388	381	6	6
Elektro	staatlich	341	319	251	242	2	1
	kommunal	279	271	76	72	-	-
	privat	1	1	1	1	-	-
	zusammen	621	591	328	315	2	1
Bautechnik	staatlich	532	510	173	169	3	3
	kommunal	251	236	60	60	-	-
	privat	-	-	-	-	-	-
	zusammen	783	746	233	229	3	3
Holztechnik	staatlich	151	138	94	92	1	1
	kommunal	28	26	11	11	-	-
	privat	-	-	-	-	-	-
	zusammen	179	164	105	103	1	1
Bekleidung	staatlich	45	16	8	3	-	-
	kommunal	37	17	9	7	-	-
	privat	-	-	-	-	-	-
	zusammen	82	33	17	10	-	-
Chemie	staatlich	38	35	17	16	-	-
	kommunal	25	12	8	4	-	-
	privat	-	-	-	-	-	-
	zusammen	63	47	25	20	-	-
Drucktechnik	staatlich	26	21	8	8	-	-
	kommunal	110	74	43	35	-	-
	privat	-	-	-	-	-	-
	zusammen	136	95	51	43	-	-
Farb- und Raumgestaltung	staatlich	305	284	115	107	1	-
	kommunal	206	172	53	52	-	-
	privat	-	-	-	-	-	-
	zusammen	511	456	168	159	1	-
Gesundheit	staatlich	339	5	148	-	1	-
	kommunal	566	9	140	2	1	-
	privat	-	-	-	-	-	-
	zusammen	905	14	288	2	2	-
Körperpflege	staatlich	352	49	45	6	3	1
	kommunal	241	56	16	-	-	-
	privat	-	-	-	-	-	-
	zusammen	593	105	61	6	3	1
Ernährung/Hauswirtschaft	staatlich	2 049	949	520	312	61	23
	kommunal	1 158	595	275	146	1	-
	privat	6	-	1	-	-	-
	zusammen	3 213	1 544	796	458	62	23

2007/08 - Absolventen und Abgänger

Geschlecht und Zeitform des zuletzt besuchten Unterrichts

Schüler, welche die Schule in der Zeit vom 21.10.2006 bis 20.10.2007 verlassen und der beruflichen Bildungsgang						Von den Absolventen und Abgängern haben durch den Besuch einer Berufsschule den ... erreicht:			
vollständig und mit Erfolg durchlaufen haben		darunter				Hauptschulabschluss		mittleren Schulabschluss	
		ausländische Schüler		aus Teilzeitunterricht					
ins-gesamt	männ-lich	zu-sammen	männ-lich	zu-sammen	männ-lich	ins-gesamt	männ-lich	ins-gesamt	männ-lich
16 619	6 009	605	248	16 619	6 009	67	40	704	256
9 454	3 525	775	301	9 454	3 525	34	19	369	161
-	-	-	-	-	-	-	-	-	-
26 073	9 534	1 380	549	26 073	9 534	101	59	1 073	417
6 790	6 556	203	197	6 790	6 556	117	116	605	586
1 836	1 774	152	149	1 836	1 774	30	30	318	309
14	13	-	-	14	13	-	-	1	1
8 640	8 343	355	346	8 640	8 343	147	146	924	896
3 359	3 309	106	106	3 359	3 309	104	103	356	348
914	889	83	83	914	889	12	12	142	140
-	-	-	-	-	-	-	-	-	-
4 273	4 198	189	189	4 273	4 198	116	115	498	488
2 891	2 766	45	44	2 891	2 766	14	14	180	175
1 530	1 467	65	65	1 530	1 467	6	6	171	167
13	13	-	-	13	13	-	-	-	-
4 434	4 246	110	109	4 434	4 246	20	20	351	342
2 229	2 126	47	46	2 229	2 126	115	115	135	131
893	822	22	20	893	822	27	25	80	76
-	-	-	-	-	-	-	-	-	-
3 122	2 948	69	66	3 122	2 948	142	140	215	207
1 254	1 167	7	7	1 254	1 167	29	29	112	105
225	195	5	5	225	195	4	4	17	13
-	-	-	-	-	-	-	-	-	-
1 479	1 362	12	12	1 479	1 362	33	33	129	118
344	147	22	16	344	147	11	5	7	2
158	61	13	3	158	61	5	3	13	6
-	-	-	-	-	-	-	-	-	-
502	208	35	19	502	208	16	8	20	8
381	259	10	7	381	259	-	-	12	10
322	166	6	3	322	166	1	1	2	2
-	-	-	-	-	-	-	-	-	-
703	425	16	10	703	425	1	1	14	12
184	152	3	3	184	152	-	-	4	4
678	446	25	23	678	446	3	3	33	29
-	-	-	-	-	-	-	-	-	-
862	598	28	26	862	598	3	3	37	33
1 046	915	40	39	1 046	915	99	95	111	73
573	434	63	61	573	434	26	25	56	37
-	-	-	-	-	-	-	-	-	-
1 619	1 349	103	100	1 619	1 349	125	120	167	110
3 064	11	124	-	3 064	11	18	-	289	1
1 634	19	185	3	1 634	19	8	-	126	-
-	-	-	-	-	-	-	-	-	-
4 698	30	309	3	4 698	30	26	-	415	1
1 312	78	96	11	1 312	78	30	1	232	7
442	48	93	14	442	48	16	1	80	7
-	-	-	-	-	-	-	-	-	-
1 754	126	189	25	1 754	126	46	2	312	14
5 902	2 337	190	72	5 902	2 337	218	124	619	152
2 708	1 154	203	99	2 708	1 154	67	31	209	71
31	-	-	-	31	-	-	-	9	-
8 641	3 491	393	171	8 641	3 491	285	155	837	223

Noch: 2.1. Absolventen und Abgänger nach Berufsfeld, Schulträger, Abschlussart,

Berufsfeld	Schul- träger	Schüler, welche die Schule in der Zeit vom 21.10.2006 bis 20.10.2007 verlassen und den beruflichen Bildungsgang					
		nicht vollständig durchlaufen haben		vollständig, aber ohne Erfolg durchlaufen haben		ungeklärt, da die Abschlussprüfung zum Stichtag noch nicht vollständig abgelegt wurde	
		ins- gesamt	männ- lich	ins- gesamt	männ- lich	ins- gesamt	männ- lich
Agrarwirtschaft	staatlich	382	294	77	66	4	4
	kommunal	55	44	16	14	1	1
	privat	-	-	-	-	-	-
	zusammen	437	338	93	80	5	5
Sonstige Berufe	staatlich	401	308	79	65	23	20
	kommunal	469	261	48	30	1	1
	privat	-	-	-	-	-	-
	zusammen	870	569	127	95	24	21
Schüler mit Ausbildungsvertrag	staatlich	9 418	5 903	3 278	2 356	134	80
	kommunal	5 664	3 017	1 323	826	24	15
	privat	7	1	3	2	-	-
	zusammen	15 089	8 921	4 604	3 184	158	95
Berufsgrundschuljahr	staatlich	562	395	302	255	8	-
	kommunal	147	131	28	28	-	-
	privat	-	-	-	-	-	-
	zusammen	709	526	330	283	8	-
Berufsvorbereitungsjahr	staatlich	513	257	143	45	30	9
	kommunal	495	299	26	13	-	-
	privat	-	-	-	-	-	-
	zusammen	1 008	556	169	58	30	9
Mithelfende Familienangehörige	staatlich	21	10	2	1	-	-
	kommunal	138	93	-	-	-	-
	privat	-	-	-	-	-	-
	zusammen	159	103	2	1	-	-
Ungelernte Arbeitskräfte	staatlich	445	158	131	72	3	2
	kommunal	502	318	48	42	3	-
	privat	-	-	-	-	-	-
	zusammen	947	476	179	114	6	2
Ohne Berufstätigkeit und Arbeitslose	staatlich	5 990	3 386	1 330	765	47	19
	kommunal	1 281	663	128	36	4	3
	privat	-	-	-	-	-	-
	zusammen	7 271	4 049	1 458	801	51	22
Teilnehmer an Lehrgängen der Arbeitsverwaltung	staatlich	1 244	720	212	128	65	40
	kommunal	1 026	635	19	19	1	1
	privat	-	-	-	-	-	-
	zusammen	2 270	1 355	231	147	66	41
Maßnahmen der Arbeitsverwaltung mit verdichtetem Unterricht	staatlich	86	58	7	3	35	18
	kommunal	72	32	-	-	-	-
	privat	-	-	-	-	-	-
	zusammen	158	90	7	3	35	18
Praktikanten (EQJ-Maßnahme)	staatlich	777	442	38	21	2	-
	kommunal	366	196	6	4	1	1
	privat	-	-	-	-	-	-
	zusammen	1 143	638	44	25	3	1
Insgesamt	staatlich	19 056	11 329	5 443	3 646	324	168
	kommunal	9 691	5 384	1 578	968	33	20
	privat	7	1	3	2	-	-
	insgesamt	28 754	16 714	7 024	4 616	357	188

Geschlecht und Zeitform des zuletzt besuchten Unterrichts

Schüler, welche die Schule in der Zeit vom 21.10.2006 bis 20.10.2007 verlassen und den beruflichen Bildungsgang						Von den Absolventen und Abgängern haben durch den Besuch einer Berufsschule den ... erreicht:			
vollständig und mit Erfolg durchlaufen haben		darunter				Hauptschulabschluss		mittleren Schulabschluss	
		ausländische Schüler		aus Teilzeitunterricht					
ins- gesamt	männ- lich	zu- sammen	männ- lich	zu- sammen	männ- lich	ins- gesamt	männ- lich	ins- gesamt	männ- lich
1 489	1 202	13	13	1489	1202	33	27	67	61
143	104	5	4	143	104	2	2	10	7
-	-	-	-	-	-	-	-	-	-
1 632	1 306	18	17	1632	1306	35	29	77	68
2 111	1 598	57	50	2 111	1 598	21	13	78	46
2 062	1 335	91	67	2 062	1 335	4	1	78	39
6	4	-	-	6	4	-	-	-	-
41 179	2 937	148	117	4 179	2 937	25	14	156	85
48 975	28 632	1 568	859	48975	28632	876	682	3 511	1 957
23 572	12 439	1 786	900	23572	12439	245	163	1 704	1 064
64	30	-	-	64	30	-	-	10	1
72 611	41 101	3 354	1 759	72611	41101	1 121	845	5 225	3 022
2 646	2 190	47	34	-	-	98	77	-	-
228	202	12	11	-	-	14	13	-	-
-	-	-	-	-	-	-	-	-	-
2 874	2 392	59	45	-	-	112	90	-	-
1 417	681	223	118	-	-	218	104	1	1
923	493	342	177	-	-	137	67	-	-
-	-	-	-	-	-	-	-	-	-
2 340	1 174	565	295	-	-	355	171	1	1
1	1	-	-	1	1	-	-	-	-
-	-	-	-	-	-	-	-	-	-
-	-	-	-	-	-	-	-	-	-
1	1	-	-	1	1	-	-	-	-
25	4	-	-	25	4	5	1	-	-
45	43	12	12	45	43	8	8	-	-
-	-	-	-	-	-	-	-	-	-
70	47	12	12	70	47	13	9	-	-
600	298	112	54	600	298	115	69	2	1
60	23	23	7	60	23	12	5	2	1
-	-	-	-	-	-	-	-	-	-
660	321	135	61	660	321	127	74	4	2
259	179	24	14	259	179	38	26	-	-
15	9	1	1	15	9	2	1	-	-
-	-	-	-	-	-	-	-	-	-
274	188	25	15	274	188	40	27	-	-
69	45	10	5	69	45	29	18	-	-
18	14	5	4	18	14	-	-	-	-
-	-	-	-	-	-	-	-	-	-
87	59	15	9	87	59	29	18	-	-
13	6	-	-	13	6	1	1	-	-
4	3	1	1	4	3	-	-	-	-
-	-	-	-	-	-	-	-	-	-
17	9	1	1	17	9	1	1	-	-
54 005	32 036	1 984	1 084	49942	29165	1 380	978	3 514	1 959
24 865	13 226	2 182	1 113	23714	12531	418	257	1 706	1 065
64	30	-	-	64	30	-	-	10	1
78 934	45 292	4 166	2 197	73720	41726	1 798	1 235	5 230	3 025

Berufsschulen in Bayern 2007/08 - Klassen

3.1. Klassen nach Jahrgangsstufen

Gebiet	Schul-träger	Klassen ins-gesamt	davon für die									darunter 1)		
			Jahrgangsstufe				kombinierten Jahrgangsstufen					BGJ/k	BGJ/s	BVJ
			10	11	12	13	10/11	11/12	12/13	10/11/12	sonst.			
Oberbayern ...	staatl.	2 062	688	633	569	168	1	1	-	2	-	227	46	7
	komm.	1 634	549	521	448	96	-	-	-	20	-	105	7	21
	privat	-	-	-	-	-	-	-	-	-	-	-	-	-
	zusam.	3 696	1 237	1 154	1 017	264	1	1	-	22	-	332	53	28
Niederbayern .	staatl.	1 274	413	381	354	114	8	2	2	-	-	119	26	13
	komm.	-	-	-	-	-	-	-	-	-	-	-	-	-
	privat	-	-	-	-	-	-	-	-	-	-	-	-	-
	zusam.	1 274	413	381	354	114	8	2	2	-	-	119	26	13
Oberpfalz	staatl.	784	282	220	210	68	1	-	-	3	-	96	17	15
	komm.	401	125	129	113	34	-	-	-	-	-	41	3	1
	privat	-	-	-	-	-	-	-	-	-	-	-	-	-
	zusam.	1 185	407	349	323	102	1	-	-	3	-	137	20	16
Oberfranken ..	staatl.	1 211	428	352	316	87	7	8	5	7	1	97	20	20
	komm.	-	-	-	-	-	-	-	-	-	-	-	-	-
	privat	-	-	-	-	-	-	-	-	-	-	-	-	-
	zusam.	1 211	428	352	316	87	7	8	5	7	1	97	20	20
Mittelfranken	staatl.	996	334	292	273	84	4	4	-	5	-	102	29	20
	komm.	768	258	240	218	52	-	-	-	-	-	45	4	24
	privat	3	1	1	1	-	-	-	-	-	-	1	-	-
	zusam.	1 767	593	533	492	136	4	4	-	5	-	148	33	44
Unterfranken .	staatl.	1 003	346	294	267	83	1	3	1	7	1	96	15	22
	komm.	291	90	90	86	22	-	-	-	3	-	23	3	3
	privat	11	2	3	3	3	-	-	-	-	-	-	-	-
	zusam.	1 305	438	387	356	108	1	3	1	10	1	119	18	25
Schwaben	staatl.	1 324	450	399	358	97	10	2	1	7	-	104	26	16
	komm.	465	164	133	124	42	-	-	1	1	-	37	4	13
	privat	-	-	-	-	-	-	-	-	-	-	-	-	-
	zusam.	1 789	614	532	482	139	10	2	2	8	-	141	30	29
Bayern	staatl.	8 654	2 941	2 571	2 347	701	32	20	9	31	2	841	179	113
	komm.	3 559	1 186	1 113	989	246	-	-	1	24	-	251	21	62
	privat	14	3	4	4	3	-	-	-	-	-	1	-	-
	insges.	12 227	4 130	3 688	3 340	950	32	20	10	55	2	1 093	200	175

 1) BGJ/k = Berufsgrundbildungsjahr-k, BGJ/s = Berufsgrundschuljahr, BVJ = Berufsvorbereitungsjahr.

3.2. Klassen nach Klassenfrequenzgruppen

Gebiet ----- Art der Klasse	Schulträger	Klassen insgesamt	davon mit						
			15 oder weniger	16	21	26	31	36	41 oder mehr
				bis					
				20	25	30	35	40	
Schülern									
Oberbayern	staatlich	2 062	146	524	657	581	133	11	10
	kommunal	1 634	52	157	566	752	87	2	18
	privat	-	-	-	-	-	-	-	-
	zusammen	3 696	198	681	1 223	1 333	220	13	28
Niederbayern	staatlich	1 274	134	347	422	309	55	4	3
	kommunal	-	-	-	-	-	-	-	-
	privat	-	-	-	-	-	-	-	-
	zusammen	1 274	134	347	422	309	55	4	3
Oberpfalz	staatlich	784	71	291	238	163	19	2	-
	kommunal	401	20	90	135	136	19	1	-
	privat	-	-	-	-	-	-	-	-
	zusammen	1 185	91	381	373	299	38	3	-
Oberfranken	staatlich	1 211	155	355	368	278	50	5	-
	kommunal	-	-	-	-	-	-	-	-
	privat	-	-	-	-	-	-	-	-
	zusammen	1 211	155	355	368	278	50	5	-
Mittelfranken	staatlich	996	105	244	336	236	64	3	8
	kommunal	768	36	104	284	296	44	3	1
	privat	3	-	-	2	1	-	-	-
	zusammen	1 767	141	348	622	533	108	6	9
Unterfranken	staatlich	1 003	92	284	319	253	51	2	2
	kommunal	291	17	44	106	94	30	-	-
	privat	11	9	1	1	-	-	-	-
	zusammen	1 305	118	329	426	347	81	2	2
Schwaben	staatlich	1 324	67	335	419	410	83	6	4
	kommunal	465	23	65	148	190	37	2	-
	privat	-	-	-	-	-	-	-	-
	zusammen	1 789	90	400	567	600	120	8	4
Bayern	staatlich	8 654	770	2 380	2 759	2 230	455	33	27
	kommunal	3 559	148	460	1 239	1 468	217	8	19
	privat	14	9	1	3	1	-	-	-
	insgesamt	12 227	927	2 841	4 001	3 699	672	41	46
darunter									
Fachklassen	zusammen	8 124	669	1 985	2 750	2 324	375	16	5
Fachklassen für verwandte Ausbildungsberufe	zusammen	1 991	78	371	651	752	128	9	2
Berufsgrundbildungsjahr - k .	zusammen	1 093	40	123	329	479	120	2	-
Berufsgrundschuljahr	zusammen	200	31	61	70	34	4	-	-
Berufsvorbereitungsjahr	zusammen	175	4	96	60	15	-	-	-
Jungarbeiterklassen	zusammen	595	76	194	132	95	45	14	39

1) Jugendliche ohne Ausbildungsplatz

3.3. Klassen nach wöchentlich erteilten Unterrichtsstunden

Gebiet ----- Art der Klasse	Schul- träger	Klassen insgesamt	davon mit										
			weniger als 5	5	6	7	8	9	10	11	12	13 bis 29	30 oder mehr
			Wochenstunden										
Oberbayern	staatl.	2 062	4	2	57	37	155	505	37	17	37	673	538
	komm.	1 634	2	-	-	29	21	424	-	3	-	244	911
	privat	-	-	-	-	-	-	-	-	-	-	-	-
	zusam.	3 696	6	2	57	66	176	929	37	20	37	917	1 449
Niederbayern	staatl.	1 274	-	1	13	13	54	321	8	6	33	205	620
	komm.	-	-	-	-	-	-	-	-	-	-	-	-
	privat	-	-	-	-	-	-	-	-	-	-	-	-
	zusam.	1 274	-	1	13	13	54	321	8	6	33	205	620
Oberpfalz	staatl.	784	-	-	1	11	55	268	-	1	12	208	228
	komm.	401	2	-	12	5	20	132	13	6	5	148	58
	privat	-	-	-	-	-	-	-	-	-	-	-	-
	zusam.	1 185	2	-	13	16	75	400	13	7	17	356	286
Oberfranken	staatl.	1 211	-	5	27	11	69	314	-	2	18	238	527
	komm.	-	-	-	-	-	-	-	-	-	-	-	-
	privat	-	-	-	-	-	-	-	-	-	-	-	-
	zusam.	1 211	-	5	27	11	69	314	-	2	18	238	527
Mittelfranken	staatl.	996	-	4	24	2	38	220	13	1	5	179	510
	komm.	768	-	-	2	-	19	270	-	-	-	181	296
	privat	3	-	-	-	-	-	2	-	-	-	1	-
	zusam.	1 767	-	4	26	2	57	492	13	1	5	361	806
Unterfranken	staatl.	1 003	-	-	2	2	42	284	1	3	5	190	474
	komm.	291	-	-	2	-	12	70	1	-	3	46	157
	privat	11	-	-	-	-	-	3	-	3	-	5	-
	zusam.	1 305	-	-	4	2	54	357	2	6	8	241	631
Schwaben	staatl.	1 324	-	-	12	2	77	364	9	4	25	301	530
	komm.	465	-	-	4	4	52	106	7	-	6	161	125
	privat	-	-	-	-	-	-	-	-	-	-	-	-
	zusam.	1 789	-	-	16	6	129	470	16	4	31	462	655
Bayern	staatl.	8 654	4	12	136	78	490	2 276	68	34	135	1 994	3 427
	komm.	3 559	4	-	20	38	124	1 002	21	9	14	780	1 547
	privat	14	-	-	-	-	-	5	-	3	-	6	-
	insges.	12 227	8	12	156	116	614	3 283	89	46	149	2 780	4 974
davon													
Fachklassen	staatl.	5 500	4	3	56	45	344	1 789	56	26	102	1 004	2 071
	komm.	2 619	1	-	14	23	65	843	16	4	12	519	1 122
	privat	5	-	-	-	-	-	3	-	1	-	1	-
	zusam.	8 124	5	3	70	68	409	2 635	72	31	114	1 524	3 193
Fachklassen für verwandte Ausbildungsberufe.....	staatl.	1 522	-	-	12	8	47	454	10	7	30	402	552
	komm.	461	1	-	1	2	16	158	3	2	2	115	161
	privat	8	-	-	-	-	-	2	-	2	-	4	-
	zusam.	1 991	1	-	13	10	63	614	13	11	32	521	713
Berufsgrund- bildungsjahr-k	staatl.	841	-	-	-	-	-	-	-	-	-	411	430
	komm.	251	-	-	-	-	-	-	-	-	-	83	168
	privat	1	-	-	-	-	-	-	-	-	-	1	-
	zusam.	1 093	-	-	-	-	-	-	-	-	-	495	598
Berufsgrund- schuljahr	staatl.	179	-	-	-	-	-	-	-	-	-	4	175
	komm.	21	-	-	-	-	-	-	-	-	-	-	21
	privat	-	-	-	-	-	-	-	-	-	-	-	-
	zusam.	200	-	-	-	-	-	-	-	-	-	4	196
Berufsvor- bereitungsjahr	staatl.	113	-	-	-	-	-	-	-	-	-	88	25
	komm.	62	-	-	-	-	-	-	-	-	-	54	8
	privat	-	-	-	-	-	-	-	-	-	-	-	-
	zusam.	175	-	-	-	-	-	-	-	-	-	142	33
Jungarbeiter- klassen 1)	staatl.	466	-	9	66	25	99	33	2	1	3	74	154
	komm.	129	2	-	5	13	43	1	2	3	-	6	54
	privat	-	-	-	-	-	-	-	-	-	-	-	-
	zusam.	595	2	9	71	38	142	34	4	4	3	80	208

1) Jugendliche ohne Ausbildungsplatz

3.4. Klassen nach der Unterrichtsorganisation

Gebiet	Schul-träger	Klassen gesamt	darunter			von den Klassen						
						haben				sind Klassen des Berufs- grund- schul- jahres	sind Klassen des Berufs- vorbe- reitungs- jahres	sind Klassen des Bildungsgangs "Duale Berufs- ausbildung und Fachhochschul- reife
						wöchentlichen		Block-				
			Teilzeitunterricht		unterricht							
			Fach- klassen (einschl. BGJ/K)	Fach-klassen verwandter Ausbil-dungs- berufe	Klassen für Jung- arbeiter	ins- gesamt	Berufs- grund- bil- dungs- jahr-k	ins- gesamt	Berufs- grund- bil- dungs- jahr-k			
Ober- bayern	staatl.	2 062	1 555	335	110	1 245	117	764	110	46	7	9
	komm.	1 634	1 322	199	72	703	9	903	96	7	21	13
	privat	-	-	-	-	-	-	-	-	-	-	-
	zusam.	3 696	2 877	534	182	1 948	126	1 667	206	53	28	22
Nieder- bayern	staatl.	1 274	933	248	46	638	36	597	83	26	13	8
	komm.	-	-	-	-	-	-	-	-	-	-	-
	privat	-	-	-	-	-	-	-	-	-	-	-
	zusam.	1 274	933	248	46	638	36	597	83	26	13	8
Ober- pfalz	staatl.	784	595	119	35	543	66	209	30	17	15	3
	komm.	401	324	61	9	309	30	88	11	3	1	3
	privat	-	-	-	-	-	-	-	-	-	-	-
	zusam.	1 185	919	180	44	852	96	297	41	20	16	6
Ober- franken.....	staatl.	1 211	871	215	75	663	42	508	55	20	20	10
	komm.	-	-	-	-	-	-	-	-	-	-	-
	privat	-	-	-	-	-	-	-	-	-	-	-
	zusam.	1 211	871	215	75	663	42	508	55	20	20	10
Mittel- franken.....	staatl.	996	707	186	51	471	43	476	59	29	20	3
	komm.	768	626	96	18	449	16	291	29	4	24	-
	privat	3	3	-	-	3	1	-	-	-	-	-
	zusam.	1 767	1 336	282	69	923	60	767	88	33	44	3
Unter- franken.....	staatl.	1 003	722	183	61	501	17	465	79	15	22	-
	komm.	291	226	52	7	132	2	153	21	3	3	-
	privat	11	3	8	-	11	-	-	-	-	-	-
	zusam.	1 305	951	243	68	644	19	618	100	18	25	-
Schwa- ben	staatl.	1 324	958	236	88	778	60	504	44	26	16	-
	komm.	465	372	53	23	321	26	127	11	4	13	-
	privat	-	-	-	-	-	-	-	-	-	-	-
	zusam.	1 789	1 330	289	111	1 099	86	631	55	30	29	-
Bayern	staatl.	8 654	6 341	1 522	466	4 839	381	3 523	460	179	113	33
	komm.	3 559	2 870	461	129	1 914	83	1 562	168	21	62	16
	privat	14	6	8	-	14	1	-	-	-	-	-
	insges.	12 227	9 217	1 991	595	6 767	465	5 085	628	200	175	49

3.5. Fachklassen nach Jahrgangsstufen

Gebiet	Schulträger	FachKlassen insgesamt	davon für die								
			Jahrgangsstufe				kombinierten Jahrgangsstufen				
			10	11	12	13	10/11	11/12	12/13	10/11/12	sonst.
Fachklassen ohne BGJ/k											
Oberbayern	staatl.	1 328	183	448	548	149	-	-	-	-	-
	komm.	1 217	291	415	425	85	-	-	-	1	-
	privat	-	-	-	-	-	-	-	-	-	-
	zusam.	2 545	474	863	973	234	-	-	-	1	-
Niederbayern	staatl.	814	107	270	331	103	1	1	1	-	-
	komm.	-	-	-	-	-	-	-	-	-	-
	privat	-	-	-	-	-	-	-	-	-	-
	zusam.	814	107	270	331	103	1	1	1	-	-
Oberpfalz	staatl.	499	74	172	197	56	-	-	-	-	-
	komm.	283	52	101	102	28	-	-	-	-	-
	privat	-	-	-	-	-	-	-	-	-	-
	zusam.	782	126	273	299	84	-	-	-	-	-
Oberfranken	staatl.	774	153	240	292	82	1	1	5	-	-
	komm.	-	-	-	-	-	-	-	-	-	-
	privat	-	-	-	-	-	-	-	-	-	-
	zusam.	774	153	240	292	82	1	1	5	-	-
Mittelfranken	staatl.	605	76	201	251	76	-	1	-	-	-
	komm.	581	131	192	209	49	-	-	-	-	-
	privat	2	-	1	1	-	-	-	-	-	-
	zusam.	1 188	207	394	461	125	-	1	-	-	-
Unterfranken	staatl.	626	101	203	247	74	-	-	1	-	-
	komm.	203	40	62	82	19	-	-	-	-	-
	privat	3	-	1	1	1	-	-	-	-	-
	zusam.	832	141	266	330	94	-	-	1	-	-
Schwaben	staatl.	854	123	293	346	91	-	-	1	-	-
	komm.	335	65	110	119	40	-	-	1	-	-
	privat	-	-	-	-	-	-	-	-	-	-
	zusam.	1 189	188	403	465	131	-	-	2	-	-
Bayern	staatl.	5 500	817	1 827	2 212	631	2	3	8	-	-
	komm.	2 619	579	880	937	221	-	-	1	1	-
	privat	5	-	2	2	1	-	-	-	-	-
	zusam.	8 124	1 396	2 709	3 151	853	2	3	9	1	-
BGJ/k											
Oberbayern	staatl.	227	227	-	-	-	-	-	-	-	-
	komm.	105	105	-	-	-	-	-	-	-	-
	privat	-	-	-	-	-	-	-	-	-	-
	zusam.	332	332	-	-	-	-	-	-	-	-
Niederbayern	staatl.	119	119	-	-	-	-	-	-	-	-
	komm.	-	-	-	-	-	-	-	-	-	-
	privat	-	-	-	-	-	-	-	-	-	-
	zusam.	119	119	-	-	-	-	-	-	-	-
Oberpfalz	staatl.	96	96	-	-	-	-	-	-	-	-
	komm.	41	41	-	-	-	-	-	-	-	-
	privat	-	-	-	-	-	-	-	-	-	-
	zusam.	137	137	-	-	-	-	-	-	-	-
Oberfranken	staatl.	97	97	-	-	-	-	-	-	-	-
	komm.	-	-	-	-	-	-	-	-	-	-
	privat	-	-	-	-	-	-	-	-	-	-
	zusam.	97	97	-	-	-	-	-	-	-	-
Mittelfranken	staatl.	102	102	-	-	-	-	-	-	-	-
	komm.	45	45	-	-	-	-	-	-	-	-
	privat	1	1	-	-	-	-	-	-	-	-
	zusam.	148	148	-	-	-	-	-	-	-	-
Unterfranken	staatl.	96	96	-	-	-	-	-	-	-	-
	komm.	23	23	-	-	-	-	-	-	-	-
	privat	-	-	-	-	-	-	-	-	-	-
	zusam.	119	119	-	-	-	-	-	-	-	-
Schwaben	staatl.	104	104	-	-	-	-	-	-	-	-
	komm.	37	37	-	-	-	-	-	-	-	-
	privat	-	-	-	-	-	-	-	-	-	-
	zusam.	141	141	-	-	-	-	-	-	-	-
Bayern	staatl.	841	841	-	-	-	-	-	-	-	-
	komm.	251	251	-	-	-	-	-	-	-	-
	privat	1	1	-	-	-	-	-	-	-	-
	zusam.	1 093	1 093	-	-	-	-	-	-	-	-
Fachklassen insgesamt											
Bayern	staatl.	6 481	1 723	1 937	2 231	574	3	3	9	-	1
	komm.	2 863	784	872	982	224	-	-	-	1	-
	privat	5	1	2	2	-	-	-	-	-	-
	insges.	9 349	2 508	2 811	3 215	798	3	3	9	1	1

3.6. Klassen mit Blockunterricht nach Jahrgangsstufen

Gebiet	Schul-träger	Klassen mit Block- unterricht 1)	davon für die								
			Jahrgangsstufe				kombinierten Jahrgangsstufen				
			10	11	12	13	10/11	11/12	12/13	10/11/12	sonst.
Oberbayern	staatl.	764	253	230	206	75	-	-	-	-	-
	komm.	903	290	281	247	68	-	-	-	17	-
	privat	-	-	-	-	-	-	-	-	-	-
	zusam.	1 667	543	511	453	143	-	-	-	17	-
Niederbayern	staatl.	597	179	183	162	68	3	1	1	-	-
	komm.	-	-	-	-	-	-	-	-	-	-
	privat	-	-	-	-	-	-	-	-	-	-
	zusam.	597	179	183	162	68	3	1	1	-	-
Oberpfalz	staatl.	209	61	63	62	23	-	-	-	-	-
	komm.	88	22	30	26	10	-	-	-	-	-
	privat	-	-	-	-	-	-	-	-	-	-
	zusam.	297	83	93	88	33	-	-	-	-	-
Oberfranken	staatl.	508	168	142	133	53	2	5	1	4	-
	komm.	-	-	-	-	-	-	-	-	-	-
	privat	-	-	-	-	-	-	-	-	-	-
	zusam.	508	168	142	133	53	2	5	1	4	-
Mittelfranken	staatl.	476	126	147	143	53	2	2	-	3	-
	komm.	291	82	97	82	30	-	-	-	-	-
	privat	-	-	-	-	-	-	-	-	-	-
	zusam.	767	208	244	225	83	2	2	-	3	-
Unterfranken	staatl.	476	126	147	143	53	2	2	-	3	-
	komm.	291	82	97	82	30	-	-	-	-	-
	privat	-	-	-	-	-	-	-	-	-	-
	zusam.	767	208	244	225	83	2	2	-	3	-
Schwaben	staatl.	504	149	157	144	39	8	2	-	5	-
	komm.	127	40	35	35	16	-	-	-	1	-
	privat	-	-	-	-	-	-	-	-	-	-
	zusam.	631	189	192	179	55	8	2	-	6	-
Bayern	staatl.	3 523	1 072	1 053	967	383	15	12	3	18	-
	komm.	1 562	483	488	433	140	-	-	-	18	-
	privat	-	-	-	-	-	-	-	-	-	-
	zusam.	5 085	1 555	1 541	1 400	523	15	12	3	36	-

3.7. Klassen mit Blockunterricht nach Klassenarten

Gebiet	Schul-träger	Klassen mit Blockunter-richt ins-gesamt 1)	davon sind				
			Fachklassen (ohne BGJ/k)	Fachklassen für verwandte Ausbildungs-berufe	BGJ/k Klassen	Jung-arbeiter-klassen	Klasse des Bildungs-gangs "Duale Berufsausbildung und Fachhochschulreife"
Oberbayern	staatlich	764	474	120	110	54	6
	kommunal	903	677	85	96	32	13
	privat	-	-	-	-	-	-
	zusammen	1 667	1 151	205	206	86	19
Niederbayern	staatlich	597	364	135	83	15	-
	kommunal	-	-	-	-	-	-
	privat	-	-	-	-	-	-
	zusammen	597	364	135	83	15	-
Oberpfalz	staatlich	209	153	16	30	7	3
	kommunal	88	69	8	11	-	-
	privat	-	-	-	-	-	-
	zusammen	297	222	24	41	7	3
Oberfranken	staatlich	508	329	90	55	26	8
	kommunal	-	-	-	-	-	-
	privat	-	-	-	-	-	-
	zusammen	508	329	90	55	26	8
Mittelfranken	staatlich	476	319	89	59	6	3
	kommunal	291	225	33	29	4	-
	privat	-	-	-	-	-	-
	zusammen	767	544	122	88	10	3
Unterfranken	staatlich	465	273	81	79	32	-
	kommunal	153	104	26	21	2	-
	privat	-	-	-	-	-	-
	zusammen	618	377	107	100	34	-
Schwaben	staatlich	504	321	74	44	65	-
	kommunal	127	83	15	11	18	-
	privat	-	-	-	-	-	-
	zusammen	631	404	89	55	83	-
Bayern	staatlich	3 523	2 233	605	460	205	20
	kommunal	1 562	1 158	167	168	56	13
	privat	-	-	-	-	-	-
	insgesamt	5 085	3 391	772	628	261	33

3.8. Klassen mit Blockunterricht nach Unterrichtswochen und Anzahl der Blöcke (Unterrichtsabschnitte)

Gebiet ----- Blöcke (Unterrichtsabschnitte)	Schulträger	Klassen mit Block- unterricht insgesamt 1)	davon Klassen mit							
			1	3	5	7	9	11	15	19 oder mehr
			bis							
			2	4	6	8	10	14	18	
			Unterrichtswochen							
Oberbayern	staatlich	764	52	21	9	29	180	447	25	1
	kommunal	903	45	26	16	11	155	612	34	4
	privat	-	-	-	-	-	-	-	-	-
	zusammen	1 667	97	47	25	40	335	1 059	59	5
Niederbayern	staatlich	597	50	21	2	3	125	389	7	-
	kommunal	-	-	-	-	-	-	-	-	-
	privat	-	-	-	-	-	-	-	-	-
	zusammen	597	50	21	2	3	125	389	7	-
Oberpfalz	staatlich	209	14	8	1	3	47	130	5	1
	kommunal	88	7	3	-	1	11	63	-	3
	privat	-	-	-	-	-	-	-	-	-
	zusammen	297	21	11	1	4	58	193	5	4
Oberfranken	staatlich	508	49	8	1	13	107	321	9	-
	kommunal	-	-	-	-	-	-	-	-	-
	privat	-	-	-	-	-	-	-	-	-
	zusammen	508	49	8	1	13	107	321	9	-
Mittelfranken	staatlich	476	47	9	1	4	114	286	11	4
	kommunal	291	27	3	-	-	62	195	2	2
	privat	-	-	-	-	-	-	-	-	-
	zusammen	767	74	12	1	4	176	481	13	6
Unterfranken	staatlich	465	67	5	-	3	109	276	5	-
	kommunal	153	12	1	3	2	49	79	7	-
	privat	-	-	-	-	-	-	-	-	-
	zusammen	618	79	6	3	5	158	355	12	-
Schwaben	staatlich	504	32	7	-	8	183	260	14	-
	kommunal	127	14	2	-	-	45	65	1	-
	privat	-	-	-	-	-	-	-	-	-
	zusammen	631	46	9	-	8	228	325	15	-
Bayern	staatlich	3 523	311	79	14	63	865	2 109	76	6
	kommunal	1 562	105	35	19	14	322	1 014	44	9
	privat	-	-	-	-	-	-	-	-	-
	insgesamt	5 085	416	114	33	77	1 187	3 123	120	15
davon werden unterrichtet in:										
1 Block	zusammen	247	89	22	7	21	103	5	-	-
2 Blöcken	zusammen	558	327	50	13	6	35	127	-	-
3 Blöcken	zusammen	322	-	38	11	3	152	118	-	-
4 Blöcken	zusammen	491	-	4	1	13	263	204	3	3
5 Blöcken	zusammen	524	-	-	1	11	269	219	21	3
6 Blöcken	zusammen	657	-	-	-	1	96	542	16	2
7 Blöcken	zusammen	497	-	-	-	1	42	425	28	1
8 Blöcken	zusammen	292	-	-	-	21	20	235	16	-
9 - 10 Blöcken	zusammen	356	-	-	-	-	207	133	13	3
11- 14 Blöcken	zusammen	1 126	-	-	-	-	-	1 115	10	1
15 - 18 Blöcken	zusammen	15	-	-	-	-	-	-	13	2
19 oder mehr Blöcken	zusammen	-	-	-	-	-	-	-	-	-

3.9. Klassen des Berufsgrundschuljahres, Berufsgrundbildungsjahres - k und Berufsvorbereitungsjahr nach Berufsfeldern

Berufsfeld	Klassen insgesamt	davon im Regierungsbezirk						
		Oberbayern	Nieder- bayern	Oberpfalz	Ober-franken	Mittel- franken	Unter- franken	Schwaben
Berufsgrundschuljahr								
Agrarwirtschaft	37	10	5	5	4	4	3	6
Bautechnik	42	12	6	5	3	6	3	7
Holztechnik	100	26	15	9	10	14	12	14
Farbtechnik und Raumgestaltung ..	-	-	-	-	-	-	-	-
Ernährung und Hauswirtschaft	21	5	-	1	3	9	-	3
Metalltechnik	-	-	-	-	-	-	-	-
Insgesamt	200	53	26	20	20	33	18	30
Berufsgrundbildungsjahr - k								
Wirtschaft	10	5	-	-	-	5	-	-
Metall	312	77	36	46	32	36	41	44
Fahrzeugtechnik	171	53	19	21	16	23	15	24
Elektro	157	46	12	24	11	25	16	23
Bautechnik	95	20	15	12	8	14	10	16
Holztechnik	1	-	-	-	1	-	-	-
Bekleidung	9	4	4	-	-	-	1	-
Chemie	4	-	-	2	-	-	2	-
Drucktechnik	9	-	-	2	3	2	1	1
Farb- und Raumgestaltung	15	5	3	-	-	2	5	-
Gesundheit	38	17	5	3	-	10	-	3
Körperpflege	62	15	9	5	7	15	4	7
Ernährung/Hauswirtschaft	164	78	15	14	13	12	18	14
Agrarwirtschaft	35	12	-	5	4	3	6	5
Sonstige Berufe	9	-	-	3	1	1	-	4
Jungarbeiter	2	-	1	-	1	-	-	-
Insgesamt	1 093	332	119	137	97	148	119	141
Berufsvorbereitungsjahr								
Bau mit Ergänzung	11	2	2	-	1	1	-	5
Bekleidung mit Ergänzung	1	-	-	-	-	-	1	-
Elektro mit Ergänzung	1	1	-	-	-	-	-	-
Farbe/Raum mit Ergänzung	4	2	-	-	-	1	1	-
Gesundheits- und Körperpflege mit Ergänzung	8	-	1	-	-	3	1	3
Holz mit Ergänzung	1	1	-	-	-	-	-	-
Metall mit Ergänzung	27	4	1	3	3	10	5	1
Nahrung mit Ergänzung	31	4	5	4	3	3	3	9
Sonstige	91	14	4	9	13	26	14	11
Insgesamt	175	28	13	16	20	44	25	29

3.10. Klassen nach Berufsfeldern und Jahrgangsstufen 1)

Berufsfeld	Klassen insgesamt	davon für die								
		Jahrgangsstufe				kombinierten Jahrgangsstufen				
		10	11	12	13	10/11	11/12	12/13	10/11/12	sonst.
Staatliche Berufsschulen										
Wirtschaft	2 438	737	844	700	144	3	2	8	-	-
Metalltechnik	1 310	364	352	328	261	2	3	-	-	-
Fahrzeugtechnik	623	155	162	154	151	1	-	-	-	-
Elektrotechnik	611	163	163	159	125	-	-	1	-	-
Bautechnik	335	101	119	115	-	-	-	-	-	-
Holztechnik	137	4	65	65	-	2	-	-	-	1
Bekleidung	46	17	17	12	-	-	-	-	-	-
Chemie	60	19	19	15	6	-	1	-	-	-
Drucktechnik	26	9	9	8	-	-	-	-	-	-
Farb- und Raumgestaltung ...	180	64	59	57	-	-	-	-	-	-
Gesundheit	396	134	128	133	1	-	-	-	-	-
Körperpflege	208	74	64	70	-	-	-	-	-	-
Ernährung und Hauswirtschaft	1 001	332	336	332	-	-	1	-	-	-
Agrarwirtschaft	176	35	72	68	-	-	1	-	-	-
Sonstige Berufe	347	118	106	109	13	-	-	-	1	-
Berufsgrundschuljahr	179	179	-	-	-	-	-	-	-	-
Berufsvorbereitungsjahr	113	113	-	-	-	-	-	-	-	-
Jungarbeiter	468	323	56	22	-	24	12	-	30	1
Zusammen	8 654	2 941	2 571	2 347	701	32	20	9	31	2
Kommunale Berufsschulen										
Wirtschaft	1 186	362	425	337	62	-	-	-	-	-
Metalltechnik	308	80	82	83	63	-	-	-	-	-
Fahrzeugtechnik	152	42	40	38	32	-	-	-	-	-
Elektrotechnik	255	69	71	65	50	-	-	-	-	-
Bautechnik	122	32	47	43	-	-	-	-	-	-
Holztechnik	23	-	11	12	-	-	-	-	-	-
Bekleidung	21	7	6	7	1	-	-	-	-	-
Chemie	55	15	16	15	9	-	-	-	-	-
Drucktechnik	98	33	34	31	-	-	-	-	-	-
Farb- und Raumgestaltung ...	98	32	35	31	-	-	-	-	-	-
Gesundheit	232	79	76	70	6	-	-	1	-	-
Körperpflege	71	26	21	24	-	-	-	-	-	-
Ernährung und Hauswirtschaft	395	123	142	130	-	-	-	-	-	-
Agrarwirtschaft	21	6	7	8	-	-	-	-	-	-
Sonstige Berufe	306	96	93	93	23	-	-	-	1	-
Berufsgrundschuljahr	21	21	-	-	-	-	-	-	-	-
Berufsvorbereitungsjahr	62	62	-	-	-	-	-	-	-	-
Jungarbeiter	133	101	7	2	-	-	-	-	23	-
Zusammen	3 559	1 186	1 113	989	246	-	-	1	24	-
Private Berufsschulen										
Wirtschaft	-	-	-	-	-	-	-	-	-	-
Metalltechnik	6	1	1	2	2	-	-	-	-	-
Fahrzeugtechnik	-	-	-	-	-	-	-	-	-	-
Elektrotechnik	4	1	1	1	1	-	-	-	-	-
Bautechnik	-	-	-	-	-	-	-	-	-	-
Holztechnik	-	-	-	-	-	-	-	-	-	-
Bekleidung	-	-	-	-	-	-	-	-	-	-
Chemie	-	-	-	-	-	-	-	-	-	-
Drucktechnik	-	-	-	-	-	-	-	-	-	-
Farb- und Raumgestaltung ...	-	-	-	-	-	-	-	-	-	-
Gesundheit	-	-	-	-	-	-	-	-	-	-
Körperpflege	-	-	-	-	-	-	-	-	-	-
Ernährung und Hauswirtschaft	3	1	1	1	-	-	-	-	-	-
Agrarwirtschaft	-	-	-	-	-	-	-	-	-	-
Sonstige Berufe	1	-	1	-	-	-	-	-	-	-
Berufsgrundschuljahr	-	-	-	-	-	-	-	-	-	-
Berufsvorbereitungsjahr	-	-	-	-	-	-	-	-	-	-
Jungarbeiter	-	-	-	-	-	-	-	-	-	-
Zusammen	14	3	4	4	3	-	-	-	-	-
Berufsschulen insgesamt										
Wirtschaft	3 624	1 099	1 269	1 037	206	3	2	8	-	-
Metalltechnik	1 624	445	435	413	326	2	3	-	-	-
Fahrzeugtechnik	775	197	202	192	183	1	-	-	-	-
Elektrotechnik	870	233	235	225	176	-	-	1	-	-
Bautechnik	457	133	166	158	-	-	-	-	-	-
Holztechnik	160	4	76	77	-	2	-	-	-	1
Bekleidung	67	24	23	19	1	-	-	-	-	-
Chemie	115	34	35	30	15	-	1	-	-	-
Drucktechnik	124	42	43	39	-	-	-	-	-	-
Farb- und Raumgestaltung ...	278	96	94	88	-	-	-	-	-	-
Gesundheit	628	213	204	203	7	-	-	1	-	-
Körperpflege	279	100	85	94	-	-	-	-	-	-
Ernährung und Hauswirtschaft	1 399	456	479	463	-	-	1	-	-	-
Agrarwirtschaft	197	41	79	76	-	-	1	-	-	-
Sonstige Berufe	654	214	200	202	36	-	-	-	2	-
Berufsgrundschuljahr	200	200	-	-	-	-	-	-	-	-
Berufsvorbereitungsjahr	175	175	-	-	-	-	-	-	-	-
Jungarbeiter	601	424	63	24	-	24	12	-	53	1
Insgesamt	12 227	4 130	3 688	3 340	950	32	20	10	55	2

1) Abweichungen gegenüber anderen Tabellen beruhen auf der differenzierten Auswertungssystematik.

4.1. Schüler nach Jahrgangsstufen

Gebiet	Schul-träger	Schüler			davon in Jahrgangsstufe							
		ins-gesamt	männ-lich	aus-länd.	10		11		12		13	
					zu-sammen	männ-lich	zu-sammen	männ-lich	zu-sammen	männ-lich	zu-sammen	männ-lich
Oberbayern ..	staatl.	47 874	28 644	3 060	16 793	9 914	14 730	8 579	12 782	7 256	3 569	2 895
	komm.	41 474	22 719	5 917	14 695	8 104	13 259	7 011	11 396	6 080	2 124	1 524
	privat	-	-	-	-	-	-	-	-	-	-	-
	zusam.	89 348	51 363	8 977	31 488	18 018	27 989	15 590	24 178	13 336	5 693	4 419
Niederbayern ...	staatl.	28 193	17 183	772	9 804	5 786	8 510	5 024	7 657	4 533	2 222	1 840
	komm.	-	-	-	-	-	-	-	-	-	-	-
	privat	-	-	-	-	-	-	-	-	-	-	-
	zusam.	28 193	17 183	772	9 804	5 786	8 510	5 024	7 657	4 533	2 222	1 840
Oberpfalz	staatl.	16 756	10 600	325	6 136	3 748	4 866	2 961	4 386	2 668	1 368	1 223
	komm.	9 440	5 313	372	3 113	1 750	2 992	1 598	2 647	1 440	688	525
	privat	-	-	-	-	-	-	-	-	-	-	-
	zusam.	26 196	15 913	697	9 249	5 498	7 858	4 559	7 033	4 108	2 056	1 748
Oberfranken	staatl.	26 360	16 074	836	9 693	5 776	8 018	4 760	6 933	4 049	1 716	1 489
	komm.	-	-	-	-	-	-	-	-	-	-	-
	privat	-	-	-	-	-	-	-	-	-	-	-
	zusam.	26 360	16 074	836	9 693	5 776	8 018	4 760	6 933	4 049	1 716	1 489
Mittelfranken.....	staatl.	22 624	14 151	1 311	8 074	5 070	6 679	4 046	6 242	3 680	1 629	1 355
	komm.	18 686	9 717	1 988	6 525	3 337	5 841	2 992	5 157	2 548	1 163	840
	privat	75	1	-	21	-	29	1	25	-	-	-
	zusam.	41 385	23 869	3 299	14 620	8 407	12 549	7 039	11 424	6 228	2 792	2 195
Unterfranken ...	staatl.	22 432	13 681	949	8 120	4 850	6 668	3 973	5 890	3 297	1 754	1 561
	komm.	7 008	4 228	192	2 342	1 393	2 156	1 243	2 023	1 213	487	379
	privat	128	106	-	30	23	32	28	33	26	33	29
	zusam.	29 568	18 015	1 141	10 492	6 266	8 856	5 244	7 946	4 536	2 274	1 969
Schwaben	staatl.	31 183	19 350	2 053	11 339	6 776	9 541	5 818	8 234	4 990	2 069	1 766
	komm.	11 512	6 701	1 048	4 204	2 433	3 346	1 866	3 046	1 664	916	738
	privat	-	-	-	-	-	-	-	-	-	-	-
	zusam.	42 695	26 051	3 101	15 543	9 209	12 887	7 684	11 280	6 654	2 985	2 504
Bayern	staatl.	195 422	119 683	9 306	69 959	41 920	59 012	35 161	52 124	30 473	14 327	12 129
	Komm.	88 120	48 678	9 517	30 879	17 017	27 594	14 710	24 269	12 945	5 378	4 006
	privat	203	107	-	51	23	61	29	58	26	33	29
	insges.	283 745	168 468	18 823	100 889	58 960	86 667	49 900	76 451	43 444	19 738	16 164

4.2. Schüler nach Alter, Geschlecht und Schulträger

Alter	Geschlecht	Schüler insgesamt	davon an		
			staatlichen	kommunalen	privaten
			Berufsschulen		
15 Jahre oder jünger	zusammen	12 569	9 936	2 625	8
	männlich	7 944	6 370	1 574	-
16 Jahre	zusammen	41 084	31 150	9 899	35
	männlich	25 027	19 392	5 621	14
17 Jahre	zusammen	62 502	45 324	17 130	48
	männlich	37 083	27 496	9 567	20
18 Jahre	zusammen	59 619	41 900	17 671	48
	männlich	35 219	25 431	9 761	27
19 Jahre	zusammen	42 657	28 518	14 094	45
	männlich	25 300	17 522	7 744	34
20 Jahre	zusammen	25 002	15 630	9 362	10
	männlich	14 386	9 471	4 909	6
21 Jahre	zusammen	14 293	8 290	5 995	8
	männlich	7 830	4 743	3 082	5
22 Jahre	zusammen	8 514	4 765	3 748	1
	männlich	4 873	2 845	2 027	1
23 Jahre	zusammen	5 380	2 965	2 415	-
	männlich	3 204	1 871	1 333	-
24 Jahre	zusammen	3 573	2 022	1 551	-
	männlich	2 220	1 303	917	-
25 Jahre	zusammen	2 429	1 340	1 089	-
	männlich	1 521	883	638	-
26 Jahre	zusammen	1 634	906	728	-
	männlich	1 064	612	452	-
27 Jahre	zusammen	1 103	605	498	-
	männlich	726	416	310	-
28 Jahre	zusammen	740	443	297	-
	männlich	464	302	162	-
29 Jahre	zusammen	496	297	199	-
	männlich	321	212	109	-
30 Jahre	zusammen	371	219	152	-
	männlich	238	154	84	-
31 Jahre oder älter	zusammen	1 779	1 112	667	-
	männlich	1 048	660	388	-
Insgesamt	insgesamt	283 745	195 422	88 120	203
	männlich	168 468	119 683	48 678	107

4.3. Schüler nach Religionszugehörigkeit

Gebiet	Schul-träger	Schüler insgesamt	davon							
			römisch katholisch	evange- lisch	isla- misch	israe- litisch	orthodox	neu-apos- tolisch	mit sons- tiger	ohne
									Religionszugehörigkeit	
Oberbayern	staatl.	47 874	35 028	6 028	2 295	8	337	47	544	3 587
	komm.	41 474	23 591	6 093	4 068	17	533	47	1 279	5 846
	privat	-	-	-	-	-	-	-	-	-
	zusam.	89 348	58 619	12 121	6 363	25	870	94	1 823	9 433
Niederbayern	staatl.	28 193	23 414	2 582	571	14	85	19	172	1 336
	komm.	-	-	-	-	-	-	-	-	-
	privat	-	-	-	-	-	-	-	-	-
	zusam.	28 193	23 414	2 582	571	14	85	19	172	1 336
Oberpfalz	staatl.	16 756	13 486	2 231	277	1	43	9	89	620
	komm.	9 440	7 293	1 163	274	8	52	4	78	568
	privat	-	-	-	-	-	-	-	-	-
	zusam.	26 196	20 779	3 394	551	9	95	13	167	1 188
Oberfranken	staatl.	26 360	11 508	11 516	786	5	96	29	181	2 239
	komm.	-	-	-	-	-	-	-	-	-
	privat	-	-	-	-	-	-	-	-	-
	zusam.	26 360	11 508	11 516	786	5	96	29	181	2 239
Mittelfranken ...	staatl.	22 624	8 059	11 289	1 062	5	188	42	196	1 783
	komm.	18 686	6 488	8 175	1 507	17	326	28	214	1 931
	privat	75	19	52	-	-	-	2	-	2
	zusam.	41 385	14 566	19 516	2 569	22	514	72	410	3 716
Unterfranken	staatl.	22 432	15 264	4 818	776	3	115	18	124	1 314
	komm.	7 008	4 609	1 682	135	4	17	12	55	494
	privat	128	105	19	-	-	-	-	-	4
	zusam.	29 568	19 978	6 519	911	7	132	30	179	1 812
Schwaben	staatl.	31 183	21 031	5 650	1 795	5	164	137	293	2 108
	komm.	11 512	7 802	1 812	845	16	166	31	111	729
	privat	-	-	-	-	-	-	-	-	-
	zusam.	42 695	28 833	7 462	2 640	21	330	168	404	2 837
Bayern	staatl.	195 422	127 790	44 114	7 562	41	1 028	301	1 599	12 987
	komm.	88 120	49 783	18 925	6 829	62	1 094	122	1 737	9 568
	privat	203	124	71	-	-	-	2	-	6
	insges.	283 745	177 697	63 110	14 391	103	2 122	425	3 336	22 561

4.4. Schüler nach Teilnahme am Religionsunterricht

Gebiet	Schul-träger	Schüler ins- gesamt	davon nehmen am ... teil							weder am Religions- unterricht noch am Ethikunter- richt 2)
			katho- lischen	evan- gelischen	ortho- doxen	sons- tigen	Ethikunterricht			
							wegen Ab- meldung von an der Schule an- gebotenem RU 1)	wegen Religions- losigkeit	Weil RU 1) d. eig. Bekenntnisses nicht ange- boten wird	
Oberbayern ...	staatl.	47 874	30 375	1 448	6	2	748	1 917	4 351	9 027
	komm.	41 474	17 422	2 952	-	3	3 139	4 066	6 940	6 952
	privat	-	-	-	-	-	-	-	-	-
	zusam.	89 348	47 797	4 400	6	5	3 887	5 983	11 291	15 979
Niederbayern .	staatl.	28 193	22 128	1 593	5	1	163	635	932	2 736
	komm.	-	-	-	-	-	-	-	-	-
	privat	-	-	-	-	-	-	-	-	-
	zusam.	28 193	22 128	1 593	5	1	163	635	932	2 736
Oberpfalz	staatl.	16 756	11 949	1 655	-	1	60	212	378	2 501
	komm.	9 440	6 482	945	-	-	347	446	375	845
	privat	-	-	-	-	-	-	-	-	-
	zusam.	26 196	18 431	2 600	-	1	407	658	753	3 346
Oberfranken ..	staatl.	26 360	10 568	9 746	2	1	121	542	378	5 002
	komm.	-	-	-	-	-	-	-	-	-
	privat	-	-	-	-	-	-	-	-	-
	zusam.	26 360	10 568	9 746	2	1	121	542	378	5 002
Mittelfranken	staatl.	22 624	7 412	10 035	15	35	108	749	714	3 556
	komm.	18 686	5 504	7 155	6	24	874	1 531	2 656	936
	privat	75	-	75	-	-	-	-	-	-
	zusam.	41 385	12 916	17 265	21	59	982	2 280	3 370	4 492
Unterfranken .	staatl.	22 432	14 530	3 812	5	16	205	449	620	2 795
	komm.	7 008	3 273	1 102	1	2	160	287	1 189	994
	privat	128	107	20	-	-	-	-	-	1
	zusam.	29 568	17 910	4 934	6	18	365	736	1 809	3 790
Schwaben	staatl.	31 183	18 095	3 216	6	7	518	1 042	2 805	5 494
	komm.	11 512	6 234	1 131	1	-	291	351	909	2 595
	privat	-	-	-	-	-	-	-	-	-
	zusam.	42 695	24 329	4 347	7	7	809	1 393	3 714	8 089
Bayern	staatl.	195 422	115 057	31 505	39	63	1 923	5 546	10 178	31 111
	komm.	88 120	38 915	13 285	8	29	4 811	6 681	12 069	12 322
	privat	203	107	95	-	-	-	-	-	1
	insges.	283 745	154 079	44 885	47	92	6 734	12 227	22 247	43 434

1) RU = Religionsunterricht. - 2) Einschl. der Schüler, für die Ethik/Religion kein Pflichtfach ist.

4.5. Ausländische Schüler nach Staatsangehörigkeit und Geschlecht

Land der Staatsangehörigkeit	Ausländische Berufsschüler							in Bayern	davon an		
	im Regierungsbezirk								staatlichen	kommunalen	privaten
	Oberbayern	Niederbayern	Oberpfalz	Oberfranken	Mittelfranken	Unterfranken	Schwaben		Berufsschulen		
insgesamt											
Europa	7 090	624	517	704	2 740	932	2 758	15 365	7 871	7 494	-
Albanien	223	31	37	20	60	31	78	480	300	180	-
Andorra	-	-	-	-	-	-	-	-	-	-	-
Belgien	1	3	-	-	-	1	1	6	5	1	-
Bosnien-Herzegowina	546	33	34	15	92	20	96	836	344	492	-
Bulgarien	27	2	4	2	6	1	8	50	23	27	-
Dänemark	22	-	-	-	-	1	3	26	18	8	-
Estland	4	-	2	1	2	-	-	9	3	6	-
Finnland	2	-	-	-	-	-	-	2	-	2	-
Frankreich	36	3	4	2	12	2	6	65	27	38	-
Griechenland	321	20	11	32	227	42	85	738	327	411	-
Irland	6	-	-	-	1	-	1	8	4	4	-
Island	1	-	-	-	-	-	-	1	-	1	-
Italien	629	44	20	42	286	126	316	1 463	698	765	-
Kroatien	599	17	17	15	97	16	104	865	329	536	-
Lettland	9	-	-	-	-	-	2	11	1	10	-
Liechtenstein	1	-	1	-	-	-	-	2	2	-	-
Litauen	9	1	2	2	4	3	1	22	7	15	-
Luxemburg	1	-	-	-	2	1	-	4	3	1	-
Malta	-	-	-	-	1	-	1	2	1	1	-
Mazedonien 1)	67	13	4	7	34	13	35	173	83	90	-
Moldau, Republik	11	3	5	4	13	1	6	43	22	21	-
Monaco	-	-	-	-	-	-	-	-	-	-	-
Niederlande	20	3	2	1	8	-	4	38	20	18	-
Norwegen	2	-	-	-	-	-	-	2	2	-	-
Österreich	341	71	13	7	42	6	72	552	336	216	-
Polen	170	20	19	14	84	28	40	375	169	206	-
Portugal	46	7	2	10	13	15	31	124	84	40	-
Rumänien	117	20	16	11	69	16	42	291	162	129	-
Russische Föderation	145	23	33	21	80	40	53	395	185	210	-
San Marino	-	-	-	-	-	-	-	-	-	-	-
Schweden	10	-	2	1	3	1	1	18	7	11	-
Schweiz	25	1	1	-	6	6	3	42	19	23	-
Serbien und Montenegro	-	-	-	-	-	-	-	-	-	-	-
Slowakei	33	-	2	3	5	-	9	52	24	28	-
Slowenien	38	2	1	1	8	-	4	54	23	31	-
Spanien	20	2	1	1	32	5	14	75	37	38	-
Tschechische Republik	49	13	16	15	23	8	18	142	84	58	-
Türkei	3 318	271	227	458	1 400	514	1 670	7 858	4 326	3 532	-
Ukraine	125	14	34	14	102	19	35	343	106	237	-
Ungarn	51	3	3	2	9	7	9	84	33	51	-
Vereinigtes Königreich	50	4	1	2	14	7	9	87	48	39	-
Weißrussland	15	-	3	1	5	2	1	27	9	18	-
Zypern	-	-	-	-	-	-	-	-	-	-	-
Afrika	263	16	14	20	60	29	27	429	152	277	-
Ägypten	3	-	2	1	1	-	-	7	2	5	-
Äthiopien	20	1	-	-	4	1	1	27	7	20	-
Algerien	5	1	-	1	1	1	-	9	5	4	-
Ghana	4	-	-	-	4	1	1	10	4	6	-
Marokko	22	2	3	4	-	8	4	43	25	18	-
Tunesien	31	-	2	5	2	2	7	49	19	30	-
Übriges Afrika	178	12	7	9	48	16	14	284	90	194	-
Amerika	150	16	15	20	56	46	49	352	207	145	-
Brasilien	42	5	1	6	13	7	10	84	48	36	-
Chile	3	-	-	-	-	-	1	4	3	1	-
Kanada	6	-	-	-	2	1	1	10	4	6	-
Vereinigte Staaten	21	4	7	9	21	21	16	99	61	38	-
Übriges Amerika	78	7	7	5	20	17	21	155	91	64	-
Asien	714	46	69	55	276	100	144	1 404	546	858	-
Afghanistan	188	3	5	4	13	16	15	244	69	175	-
China	22	-	2	2	8	3	4	41	14	27	-
Indien	11	1	-	1	6	1	1	21	6	15	-
Indonesien	5	-	-	-	1	-	1	7	1	6	-
Irak	158	10	3	7	78	11	30	297	74	223	-
Iran, Islamische Republik	32	-	4	3	17	4	5	65	25	40	-
Israel	5	1	-	-	1	1	-	8	4	4	-
Japan	16	2	-	-	1	-	-	19	5	14	-
Jordanien	4	-	-	-	-	-	-	4	2	2	-
Korea, Dem. Volksrepublik	-	-	-	-	-	-	-	-	-	-	-
Korea, Republik	3	1	-	-	-	-	-	4	2	2	-
Libanon	7	5	2	2	3	4	3	26	19	7	-
Pakistan	9	1	4	-	8	2	4	28	12	16	-
Philippinen	11	1	1	2	9	8	2	34	15	19	-
Sri Lanka	9	1	-	-	9	1	-	20	1	19	-
Syrien, Arabische Republik	8	1	4	3	2	1	8	27	13	14	-
Thailand	63	4	10	6	17	21	22	143	79	64	-
Vietnam	66	4	14	3	23	4	13	127	44	83	-
Übriges Asien 2).....	97	11	20	22	80	23	36	289	161	128	-
Australien	14	2	1	-	-	-	3	20	8	12	-
Australien	9	1	1	-	-	-	2	13	4	9	-
Neuseeland	2	-	-	-	-	-	-	2	2	-	-
Übriges Australien/Ozeanien	3	1	-	-	-	-	1	5	2	3	-
Staatenlos	4	1	1	-	7	3	5	21	11	10	-
Ungeklärt	38	19	1	8	14	2	6	88	50	38	-
Insgesamt	8 977	772	697	836	3 299	1 141	3 101	18 823	9 306	9 517	-

1) Ehemalige jugoslawische Republik. - 2) Einschl. Teilgebiete der ehemaligen Sowjetunion.

Noch: 4.5. Ausländische Schüler nach Staatsangehörigkeit und Geschlecht

Land der	Ausländische Berufsschüler							Bayern	davon an		
	im Regierungsbezirk								staat-lichen	kommunalen	privaten
	Ober-bayern	Nieder-bayern	Ober-pfalz	Ober-franken	Mittel-franken	Unter-franken	Schwa-ben		Berufsschulen		
darunter männlich											
Europa	3 887	370	293	425	1 508	538	1 566	8 587	4 525	4 062	-
Albanien	122	24	20	12	32	17	44	271	179	92	-
Andorra	-	-	-	-	-	-	-	-	-	-	-
Belgien	1	1	-	-	-	1	1	4	3	1	-
Bosnien-Herzegowina	290	18	19	8	57	14	64	470	196	274	-
Bulgarien	11	-	3	1	4	-	3	22	10	12	-
Dänemark	15	-	-	-	-	1	3	19	13	6	-
Estland	3	-	2	-	-	-	-	5	2	3	-
Finnland	-	-	-	-	-	-	-	-	-	-	-
Frankreich	21	2	2	1	3	-	4	33	12	21	-
Griechenland	201	11	9	25	132	25	58	461	209	252	-
Irland	6	-	-	-	1	-	1	8	4	4	-
Island	-	-	-	-	-	-	-	-	-	-	-
Italien	355	28	12	27	158	73	177	830	419	411	-
Kroatien	328	13	10	11	51	9	57	479	192	287	-
Lettland	3	-	-	-	-	-	1	4	-	4	-
Liechtenstein	1	-	1	-	-	-	-	2	2	-	-
Litauen	3	1	1	1	-	-	-	6	2	4	-
Luxemburg	1	-	-	-	2	1	-	4	3	1	-
Malta	-	-	-	-	1	-	1	2	1	1	-
Mazedonien 1)	36	8	1	4	20	8	17	94	46	48	-
Moldau, Republik	7	1	-	2	7	1	3	21	10	11	-
Monaco	-	-	-	-	-	-	-	-	-	-	-
Niederlande	8	2	1	1	3	-	2	17	12	5	-
Norwegen	1	-	-	-	-	-	-	1	1	-	-
Österreich	187	37	2	2	26	3	48	305	185	120	-
Polen	91	12	8	6	49	15	23	204	98	106	-
Portugal	26	4	-	6	8	9	17	70	47	23	-
Rumänien	50	6	8	2	38	7	19	130	68	62	-
Russische Föderation	69	17	15	8	39	23	24	195	99	96	-
San Marino	-	-	-	-	-	-	-	-	-	-	-
Schweden	8	-	1	1	1	-	1	12	4	8	-
Schweiz	19	1	1	-	5	4	3	33	16	17	-
Serbien und Montenegro	-	-	-	-	-	-	-	-	-	-	-
Slowakei	7	-	1	2	5	-	4	19	12	7	-
Slowenien	21	2	-	-	4	-	3	30	13	17	-
Spanien	12	2	-	1	17	1	4	37	15	22	-
Tschechische Republik	25	7	10	9	15	6	5	77	48	29	-
Türkei	1 841	163	143	286	771	305	955	4 464	2 507	1 957	-
Ukraine	60	8	21	6	46	10	15	166	55	111	-
Ungarn	28	1	1	2	2	2	3	39	15	24	-
Vereinigtes Königreich	25	1	1	1	9	3	5	45	25	20	-
Weißrussland	5	-	-	-	2	-	1	8	2	6	-
Zypern	-	-	-	-	-	-	-	-	-	-	-
Afrika	156	10	10	10	33	15	17	251	89	162	-
Ägypten	2	-	2	1	-	-	-	5	1	4	-
Äthiopien	9	1	-	-	2	1	1	14	6	8	-
Algerien	2	1	-	1	1	-	-	5	3	2	-
Ghana	3	-	-	-	2	1	-	6	3	3	-
Marokko	17	1	2	1	-	3	3	27	13	14	-
Tunesien	20	-	1	4	1	2	6	34	16	18	-
Übriges Afrika	103	7	5	3	27	8	7	160	47	113	-
Amerika	86	10	9	14	29	29	25	202	124	78	-
Brasilien	21	3	1	4	5	5	5	44	31	13	-
Chile	2	-	-	-	-	-	-	2	1	1	-
Kanada	4	-	-	-	1	1	1	7	4	3	-
Vereinigte Staaten	16	3	4	7	13	12	11	66	41	25	-
Übriges Amerika	43	4	4	3	10	11	8	83	47	36	-
Asien	383	26	38	29	153	57	87	773	306	467	-
Afghanistan	106	3	2	2	9	12	11	145	41	104	-
China	7	-	-	1	-	2	3	13	4	9	-
Indien	7	1	-	1	4	1	1	15	5	10	-
Indonesien	2	-	-	-	1	-	1	4	-	4	-
Irak	95	7	2	6	47	6	19	182	55	127	-
Iran, Islamische Republik	17	-	3	1	11	2	1	35	14	21	-
Israel	3	1	-	-	1	1	-	6	3	3	-
Japan	6	1	-	-	1	-	-	8	4	4	-
Jordanien	-	-	-	-	-	-	-	-	-	-	-
Korea, Dem. Volksrepublik	-	-	-	-	-	-	-	-	-	-	-
Korea, Republik	1	1	-	-	-	-	-	2	2	-	-
Libanon	6	-	1	2	2	1	-	12	7	5	-
Pakistan	7	1	3	-	3	1	4	19	8	11	-
Philippinen	2	-	-	-	7	4	-	13	3	10	-
Sri Lanka	5	1	-	-	7	1	-	14	1	13	-
Syrien, Arabische Republik	6	1	1	1	1	1	7	18	7	11	-
Thailand	38	3	6	2	5	9	16	79	43	36	-
Vietnam	31	3	9	2	14	3	9	71	27	44	-
Übriges Asien 2).....	44	3	11	11	40	13	15	137	82	55	-
Australien	10	-	-	-	-	-	2	12	4	8	-
Australien	7	-	-	-	-	-	2	9	3	6	-
Neuseeland	1	-	-	-	-	-	-	1	1	-	-
Übriges Australien/Ozeanien	2	-	-	-	-	-	-	2	-	2	-
Staatenlos	2	1	1	-	2	3	3	12	8	4	-
Ungeklärt	27	11	-	5	11	2	6	62	32	30	-
Zusammen	4 936	458	386	507	1 826	661	1 769	10 543	5 383	5 160	-

1) Ehemalige jugoslawische Republik. - 2) Einschl. Teilgebiete der ehemaligen Sowjetunion.

4.6. Schüler nach schulischer Vorbildung

Schulische Vorbildung	Schüler insgesamt			davon an					
				staatlichen		kommunalen		privaten	
				Berufsschulen					
	ins- gesamt	männ- lich	aus- länd.	zu- sammen	männ- lich	zu- sammen	männ- lich	zu- sammen	männ- lich

Insgesamt									
Erfüllte Vollzeitschulpflicht o. Abschluss	7 673	5 555	1 715	5 420	3 943	2 252	1 612	1	-
Abschluss der Schule zur individuellen Lernförderung	1 275	906	114	1 065	755	210	151	-	-
Hauptschulabschluss	132 938	88 445	12 330	97 226	65 764	35 645	22 668	67	13
ohne qualifizierenden	51 403	34 020	6 430	37 301	24 971	14 089	9 049	13	-
mit qualifizierenden	81 535	54 425	5 900	59 925	40 793	21 556	13 619	54	13
Mittlerer Schulabschluss	118 772	63 232	3 589	79 656	43 376	38 984	19 764	132	92
Fachhochschulreife	10 824	5 004	335	6 047	2 967	4 774	2 035	3	2
fachgebunden	2	-	2	2	-	-	-	-	-
nicht fachgebunden	10 822	5 004	333	6 045	2 967	4 774	2 035	3	2
Hochschulreife	12 010	5 205	491	5 831	2 784	6 179	2 421	-	-
fachgebunden	640	310	27	404	197	236	113	-	-
nicht fachgebunden	11 370	4 895	464	5 427	2 587	5 943	2 308	-	-
Sonstiger allgemein bildender Abschluss	253	121	249	177	94	76	27	-	-
Insgesamt	283 745	168 468	18 823	195 422	119 683	88 120	48 678	203	107

Neuaufnahmen in Jahrgangsstufe 10

Erfüllte Vollzeitschulpflicht o. Abschluss	2 811	1 991	743	1 935	1 371	876	620	-	-
Abschluss der Schule zur individuellen Lernförderung	384	276	42	315	227	69	49	-	-
Hauptschulabschluss	43 513	27 567	4 712	31 782	20 324	11 713	7 241	18	2
ohne qualifizierenden	16 975	10 684	2 475	12 220	7 707	4 751	2 977	4	-
mit qualifizierenden	26 538	16 883	2 237	19 562	12 617	6 962	4 264	14	2
Mittlerer Schulabschluss	36 027	19 348	1 210	24 175	13 374	11 820	5 953	32	21
Fachhochschulreife	3 110	1 424	106	1 715	851	1 395	573	-	-
fachgebunden	-	-	-	-	-	-	-	-	-
nicht fachgebunden	3 110	1 424	106	1 715	851	1 395	573	-	-
Hochschulreife	3 465	1 502	139	1 697	812	1 768	690	-	-
fachgebunden	213	108	9	135	65	78	43	-	-
nicht fachgebunden	3 252	1 394	130	1 562	747	1 690	647	-	-
Sonstiger allgemein bildender Abschluss	92	35	88	65	26	27	9	-	-
Zusammen	89 402	52 143	7 040	61 684	36 985	27 668	15 135	50	23

Neuaufnahmen in Jahrgangsstufe 11

Erfüllte Vollzeitschulpflicht o. Abschluss	323	204	95	221	144	102	60	-	-
Abschluss der Schule zur individuellen Lernförderung	35	21	5	31	18	4	3	-	-
Hauptschulabschluss	2 578	1 487	277	1 789	1 047	780	439	9	1
ohne qualifizierenden	1 215	717	160	848	503	363	214	4	-
mit qualifizierenden	1 363	770	117	941	544	417	225	5	1
Mittlerer Schulabschluss	6 233	2 435	246	3 964	1 544	2 267	891	2	-
Fachhochschulreife	1 136	499	42	624	280	512	219	-	-
fachgebunden	1	-	1	1	-	-	-	-	-
nicht fachgebunden	1 135	499	41	623	280	512	219	-	-
Hochschulreife	1 676	706	72	763	348	913	358	-	-
fachgebunden	83	43	2	49	25	34	18	-	-
nicht fachgebunden	1 593	663	70	714	323	879	340	-	-
Sonstiger allgemein bildender Abschluss	9	7	9	7	6	2	1	-	-
Zusammen	11 990	5 359	746	7 399	3 387	4 580	1 971	11	1

4.7. Schüler nach ISCED-Bildungsbereich

Gebiet	Schulträger	Schüler insgesamt	davon nach ISCED 1) - Bildungsbereich			
			Sekundar-bereich I	Sekundarbereich II		Postsekun-därer, nicht-tertiärer Bereich
				allgemein bildend	beruflich	
			ISCED 2	ISCED 3A	ISCED 3B	ISCED 4A
Oberbayern	staatl.	47 874	3 326	2	41 598	2 948
	komm.	41 474	3 013	1	31 997	6 463
	privat	-	-	-	-	-
	zusam.	89 348	6 339	3	73 595	9 411
Niederbayern	staatl.	28 193	1 531	2	25 381	1 279
	komm.	-	-	-	-	-
	privat	-	-	-	-	-
	zusam.	28 193	1 531	2	25 381	1 279
Oberpfalz	staatl.	16 756	1 099	-	15 000	657
	komm.	9 440	202	-	8 329	909
	privat	-	-	-	-	-
	zusam.	26 196	1 301	-	23 329	1 566
Oberfranken	staatl.	26 360	2 123	5	22 281	1 951
	komm.	-	-	-	-	-
	privat	-	-	-	-	-
	zusam.	26 360	2 123	5	22 281	1 951
Mittelfranken	staatl.	22 624	2 190	-	18 527	1 907
	komm.	18 686	1 101	4	15 644	1 937
	privat	75	-	-	75	-
	zusam.	41 385	3 291	4	34 246	3 844
Unterfranken	staatl.	22 432	1 752	1	19 496	1 183
	komm.	7 008	263	1	5 988	756
	privat	128	-	-	125	3
	zusam.	29 568	2 015	2	25 609	1 942
Schwaben	staatl.	31 183	2 698	3	26 542	1 940
	komm.	11 512	1 040	1	9 590	881
	privat	-	-	-	-	-
	zusam.	42 695	3 738	4	36 132	2 821
Bayern	staatl.	195 422	14 719	13	168 825	11 865
	komm.	88 120	5 619	7	71 548	10 946
	privat	203	-	-	200	3
	insges.	283 745	20 338	20	240 573	22 814

1) ISCED = International Standard Classification of Education.

4.8. Schüler nach wöchentlich erteilten Unterrichtsstunden

Gebiet	Schulträger	Schüler insgesamt	davon Schüler in Klassen mit										
			weniger als 5	5	6	7	8	9	10	11	12	13 bis 29	30 oder mehr
			Wochenstunden										
Oberbayern ..	staatl.	47 874	95	50	1 238	795	3 377	11 527	931	381	840	16 059	12 581
	komm.	41 474	54	-	-	741	540	10 836	-	178	-	6 322	22 803
	privat	-	-	-	-	-	-	-	-	-	-	-	-
	zusam.	89 348	149	50	1 238	1 536	3 917	22 363	931	559	840	22 381	35 384
Niederbayern	staatl.	28 193	-	26	206	277	1 140	6 896	187	134	767	4 610	13 950
	komm.	-	-	-	-	-	-	-	-	-	-	-	-
	privat	-	-	-	-	-	-	-	-	-	-	-	-
	zusam.	28 193	-	26	206	277	1 140	6 896	187	134	767	4 610	13 950
Oberpfalz ...	staatl.	16 756	-	-	16	222	1 127	5 612	-	23	271	4 688	4 797
	komm.	9 440	40	-	224	105	423	3 153	284	159	124	3 576	1 352
	privat	-	-	-	-	-	-	-	-	-	-	-	-
	zusam.	26 196	40	-	240	327	1 550	8 765	284	182	395	8 264	6 149
Oberfranken .	staatl.	26 360	-	121	492	221	1 439	6 934	-	52	426	5 420	11 255
	komm.	-	-	-	-	-	-	-	-	-	-	-	-
	privat	-	-	-	-	-	-	-	-	-	-	-	-
	zusam.	26 360	-	121	492	221	1 439	6 934	-	52	426	5 420	11 255
Mittelfranken	staatl.	22 624	-	98	788	60	816	4 921	299	21	109	4 196	11 316
	komm.	18 686	-	-	41	-	497	6 665	-	-	-	4 710	6 773
	privat	75	-	-	-	-	-	54	-	-	-	21	-
	zusam.	41 385	-	98	829	60	1 313	11 640	299	21	109	8 927	18 089
Unterfranken	staatl.	22 432	-	-	32	44	875	6 319	30	79	122	4 423	10 508
	komm.	7 008	-	-	54	-	286	1 659	23	-	72	1 191	3 723
	privat	128	-	-	-	-	-	33	-	33	-	62	-
	zusam.	29 568	-	-	86	44	1 161	8 011	53	112	194	5 676	14 231
Schwaben	staatl.	31 183	-	-	286	32	1 644	8 201	199	89	645	7 364	12 723
	komm.	11 512	-	-	91	82	1 184	2 638	189	-	158	4 112	3 058
	privat	-	-	-	-	-	-	-	-	-	-	-	-
	zusam.	42 695	-	-	377	114	2 828	10 839	388	89	803	11 476	15 781
Bayern	staatl.	195 422	95	295	3 058	1 651	10 418	50 410	1 646	779	3 180	46 760	77 130
	komm.	88 120	94	-	410	928	2 930	24 951	496	337	354	19 911	37 709
	privat	203	-	-	-	-	-	87	-	33	-	83	-
	insges.	283 745	189	295	3 468	2 579	13 348	75 448	2 142	1 149	3 534	66 754	114 839

4.9. Kurse und Teilnehmer in ausgewählten Fächern

Fach	Zahl der Kurse/ Klassen	Teilnehmer insgesamt	davon Schüler mit					
			Einzeltagesunterricht		Blockunterricht		Vollzeitunterricht	
			ins- gesamt	darunter BGJ/k	ins- gesamt	darunter BGJ/k	BGJ/s	BVJ
Staatliche Berufsschulen								
Differenzierter Pflicht- unterricht Plusprogramm	-	-	-	-	-	-	-	-
Wahlunterricht								
Datenverarbeitung/ Informationstechnik	19	410	327	-	64	-	19	-
Förderunterricht für								
Deutsch	3	85	-	-	85	-	-	-
Mathematik	1	13	-	-	13	-	-	-
fachlicher Unterricht	225	4 304	1 019	25	2 998	973	236	51
Sonstiges 1)	43	949	360	-	589	-	-	-
Kurzschrift	-	-	-	-	-	-	-	-
Sport	139	2 826	166	-	2 443	277	217	-
Sonstiges 1) (ohne Fremdsprachen)	8	173	156	-	17	-	-	-
Sonstige fremdsprachige Konversation/Übungen	-	-	-	-	-	-	-	-
Zusammen	458	9 222	2 329	25	6 344	1 250	498	51
Kommunale Berufsschulen								
Differenzierter Pflicht- unterricht Plusprogramm	-	-	-	-	-	-	-	-
Wahlunterricht								
Datenverarbeitung/ Informationstechnik	15	225	146	-	67	-	-	12
Förderunterricht für								
Deutsch	22	575	549	-	-	-	-	26
Mathematik	7	78	52	-	-	-	-	26
fachlicher Unterricht	122	1 672	535	-	1 058	234	-	79
Sonstiges 1)	6	80	-	-	80	-	-	-
Kurzschrift	-	-	-	-	-	-	-	-
Sport	93	2 033	228	-	1 641	88	71	93
Sonstiges 1) (ohne Fremdsprachen)	2	24	-	-	24	-	-	-
Sonstige fremdsprachige Konversation/Übungen	-	-	-	-	-	-	-	-
Zusammen	289	5 157	1 730	-	3 120	322	71	236
Private Berufsschulen								
Differenzierter Pflicht- unterricht Plusprogramm	-	-	-	-	-	-	-	-
Wahlunterricht								
Datenverarbeitung/ Informationstechnik	3	75	75	21	-	-	-	-
Förderunterricht für								
Deutsch	-	-	-	-	-	-	-	-
Mathematik	-	-	-	-	-	-	-	-
fachlicher Unterricht	-	-	-	-	-	-	-	-
Sonstiges 1)	-	-	-	-	-	-	-	-
Kurzschrift	-	-	-	-	-	-	-	-
Sport	-	-	-	-	-	-	-	-
Sonstiges 1) (ohne Fremdsprachen)	-	-	-	-	-	-	-	-
Sonstige fremdsprachige Konversation/Übungen	-	-	-	-	-	-	-	-
Zusammen	3	75	75	21	-	-	-	-
Insgesamt								
Differenzierter Pflicht- unterricht Plusprogramm	-	-	-	-	-	-	-	-
Wahlunterricht								
Datenverarbeitung/ Informationstechnik	37	710	548	21	131	-	19	12
Förderunterricht für								
Deutsch	25	660	549	-	85	-	-	26
Mathematik	8	91	52	-	13	-	-	26
fachlicher Unterricht	347	5 976	1 554	25	4 056	1 207	236	130
Sonstiges 1)	49	1 029	360	-	669	-	-	-
Kurzschrift	-	-	-	-	-	-	-	-
Sport	232	4 859	394	-	4 084	365	288	93
Sonstiges 1) (ohne Fremdsprachen)	10	197	156	-	41	-	-	-
Sonstige fremdsprachige Konversation/Übungen	-	-	-	-	-	-	-	-
Insgesamt	750	14 454	4 134	46	9 464	1 572	569	287

1) Alle weiteren an den Schulen angebotenen Wahlfächer.

4.10. Schüler nach Gastschulverhältnissen

Gebiet	Schul- träger	Gastschul-verhältnisse		davon					
				Bayerische Gastschüler		Außerbayerische Gastschüler		Umschüler	
		insgesamt	männlich	zusammen	männlich	zusammen	männlich	zusammen	männlich
Oberbayern	staatl.	2 314	1 373	2 111	1 255	5	5	198	113
	komm.	2 346	1 520	1 927	1 224	135	114	284	182
	privat	-	-	-	-	-	-	-	-
	zusam.	4 660	2 893	4 038	2 479	140	119	482	295
Niederbayern	staatl.	1 588	1 006	1 216	747	44	34	328	225
	komm.	-	-	-	-	-	-	-	-
	privat	-	-	-	-	-	-	-	-
	zusam.	1 588	1 006	1 216	747	44	34	328	225
Oberpfalz	staatl.	542	379	419	291	1	1	122	87
	komm.	643	392	459	270	-	-	184	122
	privat	-	-	-	-	-	-	-	-
	zusam.	1 185	771	878	561	1	1	306	209
Oberfranken	staatl.	2 046	1 283	1 086	605	575	423	385	255
	komm.	-	-	-	-	-	-	-	-
	privat	-	-	-	-	-	-	-	-
	zusam.	2 046	1 283	1 086	605	575	423	385	255
Mittelfranken	staatl.	2 323	1 573	1 992	1 366	49	28	282	179
	komm.	878	617	564	397	108	97	206	123
	privat	-	-	-	-	-	-	-	-
	zusam.	3 201	2 190	2 556	1 763	157	125	488	302
Unterfranken	staatl.	1 265	801	672	379	322	247	271	175
	komm.	283	160	117	55	85	57	81	48
	privat	-	-	-	-	-	-	-	-
	zusam.	1 548	961	789	434	407	304	352	223
Schwaben	staatl.	2 920	2 141	2 439	1 833	256	166	225	142
	komm.	1 131	745	1 037	691	2	1	92	53
	privat	-	-	-	-	-	-	-	-
	zusam.	4 051	2 886	3 476	2 524	258	167	317	195
Bayern	staatl.	12 998	8 556	9 935	6 476	1 252	904	1 811	1 176
	komm.	5 281	3 434	4 104	2 637	330	269	847	528
	privat	-	-	-	-	-	-	-	-
	insges.	18 279	11 990	14 039	9 113	1 582	1 173	2 658	1 704

4.11. Schüler nach der Unterrichtsorganisation

Gebiet	Schulträger	Schüler insgesamt	davon Schüler in Klassen						darunter Schüler in Fach- klassen 2)
			mit wöchentlichem Einzeltagesunterricht		mit Blockunterricht		des Berufs- grund-schul- jahres (BGJ/s)	des Berufs- vorbe- reitungs- jahres (BVJ)	
			insgesamt	darunter Berufs- grund- bildungs- jahr/k 1)	insgesamt	darunter Berufs- grund- bildungs- jahr/k 1)			
Oberbayern	staatl.	47 874	28 888	3 071	17 825	2 836	1 020	141	35 850
	komm.	41 474	18 215	231	22 598	2 630	186	475	33 194
	privat	-	-	-	-	-	-	-	-
	zusam.	89 348	47 103	3 302	40 423	5 466	1 206	616	69 044
Niederbayern	staatl.	28 193	13 927	907	13 497	2 042	519	250	20 544
	komm.	-	-	-	-	-	-	-	-
	privat	-	-	-	-	-	-	-	-
	zusam.	28 193	13 927	907	13 497	2 042	519	250	20 544
Oberpfalz	staatl.	16 756	11 722	1 566	4 448	707	310	276	12 696
	komm.	9 440	7 337	769	2 029	269	58	16	7 630
	privat	-	-	-	-	-	-	-	-
	zusam.	26 196	19 059	2 335	6 477	976	368	292	20 326
Oberfranken	staatl.	26 360	14 701	960	10 908	1 349	362	389	18 995
	komm.	-	-	-	-	-	-	-	-
	privat	-	-	-	-	-	-	-	-
	zusam.	26 360	14 701	960	10 908	1 349	362	389	18 995
Mittelfranken	staatl.	22 624	11 003	1 065	10 657	1 418	560	404	15 550
	komm.	18 686	11 374	440	6 654	748	97	561	15 170
	privat	75	75	21	-	-	-	-	75
	zusam.	41 385	22 452	1 526	17 311	2 166	657	965	30 795
Unterfranken	staatl.	22 432	11 371	362	10 343	1 947	302	416	16 188
	komm.	7 008	3 245	43	3 635	598	71	57	5 433
	privat	128	128	-	-	-	-	-	22
	zusam.	29 568	14 744	405	13 978	2 545	373	473	21 643
Schwaben	staatl.	31 183	18 110	1 565	12 196	1 161	575	302	22 264
	komm.	11 512	8 050	669	3 088	286	88	286	9 185
	privat	-	-	-	-	-	-	-	-
	zusam.	42 695	26 160	2 234	15 284	1 447	663	588	31 449
Bayern	staatl.	195 422	109 722	9 496	79 874	11 460	3 648	2 178	142 087
	komm.	88 120	48 221	2 152	38 004	4 531	500	1 395	70 612
	privat	203	203	21	-	-	-	-	97
	insges.	283 745	158 146	11 669	117 878	15 991	4 148	3 573	212 796

1) Einschl. Jungarbeiter in Klassen des BGJ/k. - 2) Einschl. BGJ/k.

4.12. Schüler nach Berufsfeld, Schulträger,

Berufsfeld	Schul- träger	Schüler		darunter			
				in BGJ/k Klassen 1)		ausländische Schüler	
		insgesamt	männlich	insgesamt	männlich	zusammen	männlich
Wirtschaft	staatlich	51 911	17 979	136	41	2 417	1 060
	kommunal	28 417	10 891	-	-	2 847	1 300
	privat	-	-	-	-	-	-
	zusammen	80 328	28 870	136	41	5 264	2 360
Metall	staatlich	29 848	28 779	6 510	6 215	835	818
	kommunal	7 131	6 841	1 534	1 461	519	510
	privat	56	47	-	-	-	-
	zusammen	37 035	35 667	8 044	7 676	1 354	1 328
Fahrzeugtechnik	staatlich	14 250	13 989	3 289	3 224	492	491
	kommunal	3 791	3 678	1 042	1 011	366	366
	privat	-	-	-	-	-	-
	zusammen	18 041	17 667	4 331	4 235	858	857
Elektro	staatlich	12 903	12 252	2 684	2 557	253	251
	kommunal	6 151	5 862	1 206	1 169	324	323
	privat	52	48	-	-	-	-
	zusammen	19 106	18 162	3 890	3 726	577	574
Bautechnik	staatlich	7 201	6 910	1 628	1 564	250	244
	kommunal	2 867	2 637	494	453	148	143
	privat	-	-	-	-	-	-
	zusammen	10 068	9 547	2 122	2 017	398	387
Holztechnik	staatlich	2 963	2 766	11	9	34	33
	kommunal	533	479	-	-	26	26
	privat	-	-	-	-	-	-
	zusammen	3 496	3 245	11	9	60	59
Bekleidung	staatlich	960	443	116	39	77	48
	kommunal	442	158	72	3	34	15
	privat	-	-	-	-	-	-
	zusammen	1 402	601	188	42	111	63
Chemie	staatlich	1 350	956	-	-	43	34
	kommunal	1 224	592	80	34	34	16
	privat	-	-	-	-	-	-
	zusammen	2 574	1 548	80	34	77	50
Drucktechnik	staatlich	555	444	46	42	17	15
	kommunal	1 843	1 329	135	126	100	86
	privat	-	-	-	-	-	-
	zusammen	2 398	1 773	181	168	117	101
Farb- und Raumgestaltung	staatlich	3 877	3 403	297	245	218	209
	kommunal	2 223	1 771	52	28	301	287
	privat	-	-	-	-	-	-
	zusammen	6 100	5 174	349	273	519	496
Gesundheit	staatlich	9 151	42	929	6	442	4
	kommunal	5 930	76	-	-	921	13
	privat	-	-	-	-	-	-
	zusammen	15 081	118	929	6	1 363	17
Körperpflege	staatlich	4 432	304	1 164	61	461	59
	kommunal	1 743	196	143	15	432	68
	privat	-	-	-	-	-	-
	zusammen	6 175	500	1 307	76	893	127
Ernährung/Hauswirtschaft	staatlich	22 525	9 268	2 714	1 133	818	386
	kommunal	10 223	4 694	1 510	749	1 009	512
	privat	75	1	21	-	-	-
	zusammen	32 823	13 963	4 245	1 882	1 827	898

1) Berufsgrundbildungsjahr kooperativ; einschl. Jungarbeiter in Klassen des BGJ/k.

2007/08 - Schüler

Jahrgangsstufen bzw. Regierungsbezirken

davon in Jahrgangsstufe				Von den Schülern besuchten eine Schule im Regierungsbezirk						
10	11	12	13	Ober-bayern	Nieder-bayern	Oberpfalz	Ober-franken	Mittel-franken	Unter-Franken	Schwaben
15 640	17 672	15 696	2 903	13 133	7 191	3 720	7 298	5 592	6 033	8 944
8 653	10 032	8 361	1 371	13 962	-	2 777	-	6 620	2 044	3 014
-	-	-	-	-	-	-	-	-	-	-
24 293	27 704	24 057	4 274	27 095	7 191	6 497	7 298	12 212	8 077	11 958
9 212	8 074	7 059	5 503	6 857	4 111	3 146	3 906	3 469	3 882	4 477
2 000	1 921	1 851	1 359	2 583	-	1 041	-	1 580	498	1 429
16	15	12	13	-	-	-	-	-	56	-
11 228	10 010	8 922	6 875	9 440	4 111	4 187	3 906	5 049	4 436	5 906
3 785	3 835	3 499	3 131	3 931	2 709	1 226	1 364	1 573	1 497	1 950
1 095	1 021	906	769	1 807	-	505	-	587	296	596
-	-	-	-	-	-	-	-	-	-	-
4 880	4 856	4 405	3 900	5 738	2 709	1 731	1 364	2 160	1 793	2 546
3 829	3 446	3 142	2 486	3 196	1 823	1 825	1 586	1 453	1 381	1 639
1 736	1 686	1 605	1 124	2 516	-	887	-	1 262	501	985
9	12	16	15	-	-	-	-	-	52	-
5 574	5 144	4 763	3 625	5 712	1 823	2 712	1 586	2 715	1 934	2 624
2 233	2 530	2 438	-	1 527	1 444	941	921	561	426	1 381
815	1 092	960	-	983	-	161	-	665	782	276
-	-	-	-	-	-	-	-	-	-	-
3 048	3 622	3 398	-	2 510	1 444	1 102	921	1 226	1 208	1 657
93	1 440	1 430	-	922	491	258	296	303	320	373
-	262	271	-	182	-	84	-	96	86	85
-	-	-	-	-	-	-	-	-	-	-
93	1 702	1 701	-	1 104	491	342	296	399	406	458
364	348	248	-	54	218	-	494	39	155	-
161	118	136	27	352	-	-	-	90	-	-
-	-	-	-	-	-	-	-	-	-	-
525	466	384	27	406	218	-	494	129	155	-
443	449	345	113	450	-	-	342	233	-	325
391	381	332	120	629	-	116	-	146	144	189
-	-	-	-	-	-	-	-	-	-	-
834	830	677	233	1 079	-	116	342	379	144	514
170	207	178	-	-	-	-	155	-	-	400
396	734	713	-	773	-	261	-	415	172	222
-	-	-	-	-	-	-	-	-	-	-
566	941	891	-	773	-	261	155	415	172	622
1 443	1 289	1 145	-	787	741	251	682	530	581	305
771	774	678	-	1 109	-	190	-	446	193	285
-	-	-	-	-	-	-	-	-	-	-
2 214	2 063	1 823	-	1 896	741	441	682	976	774	590
3 168	2 875	3 090	18	2 923	1 222	917	1 180	691	999	1 219
2 132	1 860	1 784	154	2 261	-	518	-	1 617	614	920
-	-	-	-	-	-	-	-	-	-	-
5 300	4 735	4 874	172	5 184	1 222	1 435	1 180	2 308	1 613	2 139
1 563	1 361	1 508	-	1 102	583	361	526	627	682	551
620	518	605	-	866	-	192	-	397	-	288
-	-	-	-	-	-	-	-	-	-	-
2 183	1 879	2 113	-	1 968	583	553	526	1 024	682	839
7 708	7 379	7 438	-	5 903	3 520	1 704	2 867	2 234	2 812	3 485
3 404	3 536	3 283	-	4 992	-	1 429	-	2 028	585	1 189
21	29	25	-	-	-	-	-	75	-	-
11 133	10 944	10 746	-	10 895	3 520	3 133	2 867	4 337	3 397	4 674

Noch: 4.12. Schüler nach Berufsfeld, Schulträger,

Berufsfeld	Schulträger	Schüler		darunter			
				in BGJ/k Klassen 1)		ausländische Schüler	
		ins- gesamt	männ- lich	ins- gesamt	männ- lich	zu- sammen	männ- lich
Agrarwirtschaft	staatlich	4 096	3 297	537	415	36	27
	kommunal	542	419	162	132	10	9
	privat	-	-	-	-	-	-
	zusammen	4 638	3 716	699	547	46	36
Sonstige Berufe	staatlich	7 485	5 636	183	69	228	197
	kommunal	7 083	4 321	147	102	286	184
	privat	20	11	-	-	-	-
	zusammen	14 588	9 968	330	171	514	381
Schüler mit Ausbildungsvertrag	staatlich	173 507	106 468	20 244	15 620	6 621	3 876
	kommunal	80 143	43 944	6 577	5 283	7 357	3 858
	privat	203	107	21	-	-	-
	zusammen	253 853	150 519	26 842	20 903	13 978	7 734
Berufsgrundschuljahr	staatlich	3 648	3 009	X	X	104	74
	kommunal	500	455	X	X	34	33
	privat	-	-	X	X	-	-
	zusammen	4 148	3 464	X	X	138	107
Berufsvorbereitungsjahr	staatlich	2 178	1 133	X	X	373	192
	kommunal	1 395	801	X	X	577	349
	privat	-	-	X	X	-	-
	zusammen	3 573	1 934	X	X	950	541
Mithelfende Familienangehörige	staatlich	15	12	9	9	1	-
	kommunal	237	131	-	-	121	58
	privat	-	-	-	-	-	-
	zusammen	252	143	9	9	122	58
Ungelernte Arbeitskräfte	staatlich	693	276	-	-	114	60
	kommunal	581	378	-	-	195	138
	privat	-	-	-	-	-	-
	zusammen	1 274	654	-	-	309	198
Ohne Berufstätigkeit und Arbeitslose	staatlich	8 312	4 734	56	38	1 543	860
	kommunal	2 117	1 118	3	3	767	423
	privat	-	-	-	-	-	-
	zusammen	10 429	5 852	59	41	2 310	1 283
Teilnehmer an Lehrgängen der Arbeitsverwaltung	staatlich	1 786	1 038	24	9	231	152
	kommunal	866	557	-	-	241	161
	privat	-	-	-	-	-	-
	zusammen	2 652	1 595	24	9	472	313
Maßnahmen der Arbeitsverwaltung mit verdichtetem Unterricht	staatlich	326	181	-	-	54	29
	kommunal	50	46	-	-	9	9
	privat	-	-	-	-	-	-
	zusammen	376	227	-	-	63	38
Praktikanten (EQJ-Maßnahme)	staatlich	1 422	733	472	283	174	91
	kommunal	380	223	103	87	90	52
	privat	-	-	-	-	-	-
	zusammen	1 802	956	575	370	264	143
Insgesamt	staatlich	195 422	119 683	20 956	16 037	9 306	5 383
	kommunal	88 120	48 678	6 683	5 373	9 517	5 160
	privat	203	107	21	-	-	-
	insgesamt	283 745	168 468	27 660	21 410	18 823	10 543

1) Berufsgrundbildungsjahr kooperativ; einschl. Jungarbeiter in Klassen des BGJ/k.

Jahrgangsstufen bzw. Regierungsbezirken

davon in Jahrgangsstufe				Von den Schülern besuchten eine Schule im Regierungsbezirk						
10	11	12	13	Ober- bayern	Nieder- bayern	Ober- pfalz	Ober- franken	Mittel- franken	Unter- franken	Schwa- ben
831	1 664	1 601	-	749	339	398	287	552	316	1 455
162	174	206	-	542	-	-	-	-	-	-
-	-	-	-	-	-	-	-	-	-	-
993	1 838	1 807	-	1 291	339	398	287	552	316	1 455
2 766	2 365	2 182	172	1 129	1 337	438	1 492	1 599	708	782
2 376	2 131	2 122	454	3 900	-	768	-	1 062	714	639
5	5	5	5	-	-	-	-	-	20	-
5 147	4 501	4 309	631	5 029	1 337	1 206	1 492	2 661	1 442	1 421
53 248	54 934	50 999	14 326	42 663	25 729	15 185	23 396	19 456	19 792	27 286
24 712	26 240	23 813	5 378	37 457	-	8 929	-	17 011	6 629	10 117
51	61	58	33	-	-	-	-	75	128	-
78 011	81 235	74 870	19 737	80 120	25 729	24 114	23 396	36 542	26 549	37 403
3 648	X	X	X	1 020	519	310	362	560	302	575
500	X	X	X	186	-	58	-	97	71	88
-	X	X	X	-	-	-	-	-	-	-
4 148	X	X	X	1 206	519	368	362	657	373	663
2 178	X	X	X	141	250	276	389	404	416	302
1 395	X	X	X	475	-	16	-	561	57	286
-	X	X	X	-	-	-	-	-	-	-
3 573	X	X	X	616	250	292	389	965	473	588
13	1	1	-	-	1	14	-	-	-	-
175	62	-	-	237	-	-	-	-	-	-
-	-	-	-	-	-	-	-	-	-	-
188	63	1	-	237	1	14	-	-	-	-
476	126	91	-	171	22	3	27	325	1	144
461	85	35	-	63	-	-	-	25	-	493
-	-	-	-	-	-	-	-	-	-	-
937	211	126	-	234	22	3	27	350	1	637
4 942	2 340	1 029	1	2 367	728	370	1 178	1 151	992	1 526
1 229	471	417	-	1 478	-	76	-	368	88	107
-	-	-	-	-	-	-	-	-	-	-
6 171	2 811	1 446	1	3 845	728	446	1 178	1 519	1 080	1 633
1 776	6	4	-	315	391	333	141	128	235	243
855	7	4	-	674	-	104	-	32	54	2
-	-	-	-	-	-	-	-	-	-	-
2 631	13	8	-	989	391	437	141	160	289	245
326	-	-	-	51	11	36	51	20	19	138
40	10	-	-	10	-	-	-	-	40	-
-	-	-	-	-	-	-	-	-	-	-
366	10	-	-	61	11	36	51	20	59	138
1 410	12	-	-	283	130	67	342	162	90	348
369	11	-	-	77	-	6	-	119	25	153
-	-	-	-	-	-	-	-	-	-	-
1 779	23	-	-	360	130	73	342	281	115	501
69 959	59 012	52 124	14 327	47 874	28 193	16 756	26 360	22 624	22 432	31 183
30 879	27 594	24 269	5 378	41 474	-	9 440	-	18 686	7 008	11 512
51	61	58	33	-	-	-	-	75	128	-
100 889	86 667	76 451	19 738	89 348	28 193	26 196	26 360	41 385	29 568	42 695

Berufs- nummer	Berufe	Schüler		darunter			
				in BGJ/k Klassen 1)		ausländische Schüler	
		insgesamt	männlich	zusammen	männlich	zusammen	männlich
01101	Landwirt	1 454	1 357	-	-	1	1
01201	Winzer	59	47	-	-	-	-
02301	Tierwirt	23	18	-	-	1	1
02361	Fischwirt	88	83	30	28	5	4
02381	Pferdewirt	103	17	-	-	2	2
02401	Tierpfleger	221	67	-	-	5	1
05101	Gärtner-Baumschulen	134	84	41	23	-	-
05102	Gärtner-Friedhofsgärtnerei	23	19	11	8	2	2
05103	Gärtner-Garten- und Landschaftsbau	1 228	1 122	416	381	17	16
05104	Gärtner-Gemüsebau	110	66	25	13	-	-
05105	Gärtner-Obstbau	4	2	2	-	-	-
05106	Gärtner-Staudengärtnerei	79	48	21	14	-	-
05107	Gärtner-Zierpflanzenbau	620	336	153	80	7	3
05301	Florist	916	26	88	-	27	1
06211	Forstwirt	158	155	-	-	2	2
08051	Aufbereitungsmechaniker	54	54	-	-	3	3
10101	Naturwerksteinmechaniker	184	180	-	-	10	10
10111	Steinmetz und Steinbildhauer	364	338	-	-	4	4
10181	Diamantschleifer	4	4	1	1	-	-
11201	Verfahrensmech. in der Steine- u. Erdenindustrie	87	86	-	-	11	11
11212	Betonfertigteilbauer	65	65	-	-	1	1
12101	Keramiker	16	4	-	-	1	1
12105	Industriekeramiker - Anlagentechnik	49	42	-	-	4	4
12106	Industriekeramiker - Dekorationstechnik	18	2	-	-	-	-
12107	Industriekeramiker - Modelltechnik	8	3	-	-	-	-
12108	Industriekeramiker - Verfahrenstechniker	30	23	-	-	4	4
13121	Glasmacher	8	8	-	-	-	-
13130	Verfahrensmechaniker Glastechnik	70	67	-	-	7	7
13161	Glasapparatebauer	8	7	-	-	-	-
13501	Flachglasmechaniker	53	50	-	-	1	1
13502	Glasveredler FR Kanten- und Flächenveredelung	2	2	-	-	-	-
13561	Feinoptiker	70	45	-	-	1	1
13571	Verfahrensmechaniker für Brillenoptik	26	21	-	-	-	-
14102	Chemikant	623	537	15	12	33	27
14103	Produktionsfachkraft Chemie	89	82	2	2	4	4
14111	Pharmakant	39	26	6	4	1	1
14181	Wachszieher	12	2	-	-	2	1
14211	Chemielaborjungwerker	5	3	-	-	-	-
14581	Mechaniker für Reifen- u. Vulkanisationstechn. FR Reifen- u. Fa..	105	104	25	25	11	11
14582	Mechaniker für Reifen- u. Vulkanisationstechn. FR Vulkanisation..	18	18	1	1	3	3
15301	Maschinen- und Anlagenführer - Kunststofftechnik	56	54	-	-	7	7
15302	Verfahrensmech. für Kunststoff- u. Kautschuktechnik - Formteile..	919	876	-	-	32	31
15303	Verfahrensmech. für Kunststoff- u. Kautschuktechnik - Halbzeuge..	345	335	-	-	18	18
15305	Verfahrensmech. für Kunststoff- u. Kautschuktechnik - Bauteile..	146	125	-	-	-	-
15306	Verfahrensmech. für Kunststoff- u. Kautschuktechn. - Faserwerk	1	1	-	-	-	-
16201	Verpackungsmittelmechaniker	262	248	-	-	10	10
16211	Maschinen- und Anlagenführer - Verpackungsmittelmechaniker	19	18	-	-	2	2
17201	Mediengestalter Digital u. Print - FR Beratung u. Planung	11	4	-	-	1	1
17202	Mediengestalter Digital u. Print - FR Konzeption u. Visualisierung ..	93	44	9	3	4	2
17203	Mediengestalter Digital u. Print - FR Gestaltung u. Technik ...	447	189	43	19	7	5
17205	Mediengestalter für Digital- und Printmedien - Mediendesign ...	696	317	-	-	21	9
17206	Mediengestalter für Digital- und Printmedien - Medienberatung ..	24	9	-	-	1	1
17207	Mediengestalter für Digital- und Printmedien - Medienoperating..	187	103	-	-	7	5
17208	Mediengestalter für Digital- und Printmedien - Medientechnik ..	29	18	-	-	2	2
17405	Drucker - Flachdruck	566	551	96	96	35	35
17406	Drucker - Hochdruck	71	63	28	25	6	6
17407	Drucker - Tiefdruck	93	86	25	24	2	2
17408	Drucker - Digitaldruck	31	28	9	7	3	3
17511	Siebdrucker	118	92	23	16	7	7
17801	Buchbinder	294	233	-	-	19	17
17811	Maschinen- Anlagenführer - Buchbinder	8	7	-	-	2	2
18101	Holzbearbeitungsmechaniker	200	198	-	-	7	7
18511	Drechsler (Eifenbeinschnitzer)	16	14	-	-	-	-
18521	Holzbildhauer	7	4	-	-	-	-
18531	Bürsten- u. Pinselmacher	45	27	-	-	-	-
18581	Korbmacher (auslaufend 07/08)	2	2	-	-	-	-
18591	Flechtwerkgestallter	4	2	-	-	-	-
19101	Verfahrensmech. in der Hütten- und Halbzeugindustrie	8	8	-	-	-	-

1) Berufsgrundbildungsjahr kooperativ; einschl. Jugendliche ohne Ausbildungsplatz in Klassen des BGJ/k.

2007/08 - Schüler

Jahrgangsstufe bzw. Regierungsbezirken

davon in Jahrgangsstufe				Von den Schülern besuchten eine Schule im Regierungsbezirk						
10	11	12	13	Oberbayern	Nieder- bayern	Oberpfalz	Oberfranken	Mittel- franken	Unter- franken	Schwaben
-	732	722	-	436	244	126	144	162	80	262
-	34	25	-	-	-	-	-	-	59	-
-	9	14	-	-	-	-	-	23	-	-
30	32	26	-	88	-	-	-	-	-	-
-	51	52	-	103	-	-	-	-	-	-
83	71	67	-	-	-	-	-	221	-	-
42	53	39	-	6	1	8	4	2	6	107
11	5	7	-	10	-	-	-	6	5	2
431	392	405	-	371	15	40	42	56	45	659
27	42	41	-	59	8	2	7	12	8	14
3	1	-	-	1	1	-	-	-	-	2
24	33	22	-	16	11	-	42	1	3	6
172	207	241	-	201	59	64	48	69	84	95
333	275	308	-	291	78	85	99	105	104	154
56	56	46	-	-	-	158	-	-	-	-
17	23	14	-	-	-	54	-	-	-	-
63	64	57	-	184	-	-	-	-	-	-
123	108	133	-	209	-	-	155	-	-	-
1	2	1	-	-	-	-	-	1	3	-
41	26	20	-	-	-	87	-	-	-	-
26	23	16	-	-	-	-	65	-	-	-
5	8	3	-	-	16	-	-	-	-	-
19	14	16	-	-	-	-	49	-	-	-
5	6	7	-	-	-	-	18	-	-	-
2	3	3	-	-	-	-	8	-	-	-
12	8	10	-	-	-	-	30	-	-	-
2	2	4	-	-	8	-	-	-	-	-
26	25	19	-	-	70	-	-	-	-	-
5	2	1	-	-	8	-	-	-	-	-
20	21	12	-	-	53	-	-	-	-	-
1	-	1	-	-	2	-	-	-	-	-
22	12	17	19	-	70	-	-	-	-	-
12	7	7	-	-	26	-	-	-	-	-
191	181	169	82	482	-	39	-	-	-	102
53	36	-	-	9	-	2	-	77	-	1
6	20	8	5	19	-	20	-	-	-	-
4	1	7	-	12	-	-	-	-	-	-
4	1	-	-	2	-	-	2	1	-	-
25	46	34	-	99	-	-	-	-	-	6
3	5	10	-	15	-	-	-	2	-	1
27	29	-	-	21	-	-	8	27	-	-
390	280	249	-	223	-	-	311	349	36	-
135	116	94	-	153	-	-	109	76	7	-
57	54	35	-	126	-	-	5	15	-	-
-	1	-	-	-	-	-	1	-	-	-
108	76	78	-	-	-	-	-	-	-	262
16	3	-	-	-	-	-	-	-	-	19
11	-	-	-	3	-	-	-	4	-	4
80	13	-	-	24	-	35	9	22	-	3
416	31	-	-	145	-	60	43	81	44	74
-	355	341	-	186	-	116	70	124	85	115
-	16	8	-	1	-	-	-	22	-	1
-	81	106	-	66	-	7	15	45	15	39
2	14	13	-	17	-	7	1	4	-	-
192	181	193	-	169	-	67	49	71	64	146
29	28	14	-	8	-	9	8	30	-	16
30	35	28	-	10	-	42	4	16	6	15
15	9	7	-	11	-	6	6	4	2	2
52	33	33	-	66	-	7	2	36	-	7
114	110	70	-	239	-	-	-	55	-	-
8	-	-	-	-	-	-	-	8	-	-
82	63	55	-	200	-	-	-	-	-	-
4	4	8	-	-	-	-	-	-	16	-
3	3	1	-	-	-	-	-	-	7	-
15	16	14	-	-	-	-	-	45	-	-
-	-	2	-	-	-	-	2	-	-	-
3	1	-	-	-	-	-	4	-	-	-
-	-	-	8	-	-	-	-	8	-	-

Berufsschulen in Bayern
Noch: 4.13. Schüler nach Berufen,

Berufs- nummer	Berufe	Schüler		darunter			
				in BGJ/k Klassen 1)		ausländische Schüler	
		insgesamt	männlich	zusammen	männlich	zusammen	männlich
20101	Gießereimechaniker - Handformguss	156	155	53	52	20	20
20105	Gießereimechaniker - Maschinenform-, Druck- und Kokillenguss	140	140	36	36	14	14
20161	Metall- und Glockengießer - Kunst- und Glockenguss	8	7	-	-	-	-
20162	Metall- und Glockengießer - Metallgusstechnik	7	7	-	-	-	-
21251	Kabeljunker	40	39	-	-	4	4
22111	Zerspanungsmechaniker - Drehtechnik (auslaufend 07/08)	71	70	-	-	7	7
22122	Zerspanungsmechaniker - Automaten-Drehtechnik (auslaufend 07/08	5	4	-	-	-	-
22212	Zerspanungsmechaniker - Frästechnik (auslaufend 07/08)	59	58	-	-	3	3
22501	Metallschleifer	2	2	2	2	1	1
22511	Zerspanungsmechaniker - Schleiftechnik (auslaufend 07/08)	5	5	-	-	1	1
23402	Oberflächenbeschichter	161	149	-	-	13	13
24120	Konstruktionsmechaniker - Schweißtechnik (auslaufend 07/08)	6	6	-	-	1	1
25201	Anlagenmechaniker - Apparatechnik (auslaufend 07/08)	13	13	-	-	1	1
25221	Behälter- und Apparatebauer	41	41	11	11	2	2
25401	Metallbauer - Konstruktionstechnik	4 074	4 042	1 035	1 020	160	160
25402	Metallbauer - Metallgestaltung	186	183	56	55	7	7
25406	Metallbauer - Nutzfahrzeugbau/Fahrzeugkonstruktionstechnik	66	66	14	14	3	3
25411	Konstruktionsmechaniker - Ausrüstungstechnik (auslaufend 07/08)	23	23	-	-	-	-
25501	Konstruktionsmech. - Metall- und Schiffsbautechnik (auslaufend 06/07)	14	13	-	-	1	1
25911	Rolladen- und Sonnenschutzmechatronik	116	114	-	-	4	4
26101	Klempner	876	867	223	223	31	31
26201	Maschinen- und Anlagenführer - Metalltechnik	556	510	250	228	42	40
26401	Anlagenmechaniker - Versorgungstechnik (auslaufend 07/08)	5	5	-	-	-	-
26501	Konstruktionsmechaniker - Feinblechbautechnik (auslaufend 07/08)	49	49	-	-	2	2
26611	Kälteanlagenbauer	263	262	-	-	15	15
26612	Mechatroniker für Kältetechnik	162	156	-	-	6	6
26701	Anlagenmechaniker - Sanitär-, Heizungs-, Klimatechnik	5 465	5 425	611	607	269	269
26702	Anlagenmechaniker	396	389	109	107	10	9
26704	Industriemechaniker	9 486	8 990	2 364	2 231	230	225
26706	Konstruktionsmechaniker	1 316	1 297	328	325	47	47
26708	Werkzeugmechaniker	2 444	2 320	644	603	48	46
26710	Zerspanungsmechaniker	2 957	2 819	946	896	78	77
27301	Industriemechaniker - Maschinen- und Systemtechnik (auslaufend 07/08)	340	331	-	-	7	6
27401	Industriemechaniker - Betriebstechnik (auslaufend 07/08)	143	141	-	-	2	2
27601	Industriemechaniker - Produktionstechnik (auslaufend 07/08)	19	18	-	-	-	-
27811	Teilezurichter	143	138	68	67	29	29
27821	Gerätezusammensetzer	5	3	1	-	1	1
27823	Fertigungsmechaniker	860	724	275	222	86	77
27825	Maschinen- und Anlagenführer - Fertigungsmechaniker	34	32	20	18	1	1
28150	Kfz-Mechatroniker - PKW-Technik	12 236	11 975	2 926	2 850	657	656
28152	Kfz-Mechatroniker - Nutzfahrzeugtechnik	1 788	1 776	458	454	50	50
28153	Kfz-Mechatroniker - Motorradtechnik	78	76	25	24	4	4
28154	Kfz-Mechatroniker - Fahrzeugkommunikationstechnik	705	657	92	83	15	15
28155	Mechaniker für Land- und Baumaschinentechnik	1 454	1 445	370	369	12	12
28156	Zweiradmechaniker - Fahrradtechnik	138	135	42	42	6	6
28157	Zweiradmechaniker - Motorradtechnik	219	215	50	49	8	8
28158	Karosserie- und Fahrzeugbaumechaniker - Karosseriebautechnik	333	307	47	46	14	14
28159	Karosserie- und Fahrzeugbaumechaniker - Fahrzeugbautechnik	181	181	58	58	5	5
28160	Karosserie- und Fahrzeugbaumechaniker - Karosserieinstandhaltung	462	458	128	127	41	41
28161	Mechaniker für Karosserieinstandhaltungstechnik	180	178	35	35	18	18
28162	Fahrradmonteur	35	34	18	17	-	-
28170	Kfz-Servicemechaniker	109	108	56	55	14	14
28302	Fluggerätmechaniker - Triebwerkstechnik	56	54	13	12	-	-
28304	Fluggerätmechaniker - Fertigungstechnik	158	141	17	17	3	3
28306	Fluggerätmechaniker - Instandhaltungstechnik	473	435	84	74	5	4
29211	Werkzeugmechaniker - Stanz- und Umformtechnik (auslaufend 07/08)	94	91	-	-	1	1
29311	Werkzeugmechaniker - Formentechnik (auslaufend 07/08)	65	61	-	-	-	-
29401	Graveur	12	8	-	-	1	1
29441	Metallbildner - Ziseleurtechnik	3	3	-	-	1	1
29511	Chirurgiemechaniker	7	6	-	-	-	-
29521	Schneidwerkzeugmech. - Schneidwerkz.- und Schleiftechnik	116	111	11	11	4	4
29522	Schneidwerkzeugmech. - Schneidmasch. und Messerschmiedt.	9	9	1	1	-	-
30002	Industriemechaniker - Geräte- und Feinwerktechnik (auslaufend 07/08)	107	100	-	-	5	5
30010	Feinwerkmechaniker - Maschinenbau	2 265	2 221	579	562	76	74
30012	Feinwerkmechaniker - Feinmechanik	312	302	82	80	14	14
30014	Feinwerkmechaniker - Werkzeugbau	915	886	207	199	28	27
30031	Büchsenmacher	3	2	3	2	1	1
30081	Metallbildner - Gürtler- und Metalldrucktechnik	20	20	-	-	2	2
30211	Goldschmied	127	51	-	-	4	3
30221	Silberschmied	2	1	-	-	-	-
30313	Zahntechniker	896	439	-	-	55	29

1) Berufsgrundbildungsjahr kooperativ; einschl. Jugendliche ohne Ausbildungsplatz in Klassen des BGJ/k.

2007/08 - Schüler

Jahrgangsstufen bzw. Regierungsbezirken

davon in Jahrgangsstufen				von den Schülern besuchten eine Schule im Regierungsbezirk						
10	11	12	13	Oberbayern	Nieder- bayern	Oberpfalz	Oberfranken	Mittel- franken	Unter- franken	Schwaben
58	38	34	26	-	3	-	143	5	2	3
36	39	38	27	-	-	-	138	2	-	-
-	4	4	-	-	-	-	8	-	-	-
-	3	4	-	-	-	-	7	-	-	-
21	19	-	-	-	-	-	-	40	-	-
-	-	-	71	38	-	19	-	-	14	-
-	-	-	5	1	-	4	-	-	-	-
-	-	-	59	20	-	33	-	-	6	-
2	-	-	-	-	-	-	-	-	2	-
-	-	-	5	1	-	4	-	-	-	-
52	53	56	-	-	-	-	-	161	-	-
-	-	-	6	4	-	2	-	-	-	-
-	-	-	13	-	13	-	-	-	-	-
15	7	7	12	8	-	1	-	28	1	3
1 254	1 082	911	827	1 037	535	544	353	436	576	593
71	53	34	28	114	52	3	4	4	4	5
25	17	12	12	12	-	1	3	-	-	50
-	-	-	23	6	-	14	-	-	-	3
-	-	-	14	7	-	3	-	-	-	4
34	43	39	-	-	-	116	-	-	-	-
261	232	189	194	351	103	79	50	102	70	121
310	246	-	-	173	47	16	61	115	36	108
-	-	-	5	-	5	-	-	-	-	-
-	-	-	49	10	-	25	-	-	-	14
-	108	78	77	-	-	-	-	-	-	263
162	-	-	-	-	-	-	40	-	-	122
1 435	1 502	1 296	1 232	1 465	760	620	524	798	562	736
125	99	108	64	142	58	7	4	162	13	10
2 883	2 591	2 609	1 403	2 004	962	885	1 013	1 107	1 593	1 922
439	369	312	196	197	282	174	69	120	190	284
775	676	632	361	413	321	347	433	467	199	264
1 040	784	741	392	361	504	406	150	375	481	680
-	-	-	340	178	5	62	41	-	41	13
-	-	-	143	29	11	60	-	-	33	10
-	-	-	19	-	1	3	3	-	12	-
76	66	1	-	7	2	19	-	48	33	34
1	4	-	-	-	-	-	-	5	-	-
297	270	293	-	517	7	157	7	123	40	9
24	10	-	-	3	2	-	25	4	-	-
3 214	3 244	2 984	2 794	4 050	1 340	1 183	957	1 621	1 262	1 823
512	457	442	377	389	268	256	215	157	191	312
26	18	19	15	17	40	3	5	5	2	6
163	180	224	138	273	228	81	4	10	76	33
430	404	337	283	381	276	154	97	168	119	259
47	40	32	19	14	98	7	6	3	7	3
55	69	58	37	18	171	9	1	7	10	3
88	98	89	58	228	89	7	6	-	3	-
64	54	36	27	6	84	4	54	5	11	17
135	131	84	112	157	67	10	3	90	84	51
35	49	56	40	69	21	-	-	50	11	29
18	17	-	-	4	20	6	-	4	-	1
65	44	-	-	18	7	11	16	38	17	2
17	16	16	7	56	-	-	-	-	-	-
44	39	47	28	26	-	-	-	-	-	132
129	128	126	90	349	-	-	-	-	-	124
-	-	-	94	30	1	29	13	-	21	-
-	-	-	65	23	1	24	17	-	-	-
1	5	6	-	-	-	-	-	12	-	-
2	-	1	-	-	-	-	-	3	-	-
1	1	3	2	7	-	-	-	-	-	-
11	34	44	27	2	1	1	-	-	110	2
1	4	1	3	-	1	-	-	-	8	-
-	-	1	106	78	-	19	-	-	10	-
680	583	518	484	615	355	300	221	136	217	421
106	76	74	56	244	8	3	23	10	17	7
246	222	210	237	210	70	66	163	220	95	91
3	-	-	-	-	1	-	-	-	2	-
9	5	6	-	-	-	-	-	20	-	-
33	35	26	33	78	-	-	-	-	49	-
-	-	-	2	1	-	-	-	-	1	-
237	174	254	231	334	-	132	-	294	-	136

Berufs- nummer	Berufe	Schüler		darunter			
				in BGJ/k Klassen 1)		ausländische Schüler	
		insgesamt	männlich	zusammen	männlich	zusammen	männlich
30411	Augenoptiker	1 037	229	-	-	35	13
30531	Metallblasinstrumentenmacher	29	24	-	-	2	2
30541	Geigenbauer	7	4	-	-	-	-
30551	Zupfinstrumentenmacher	14	14	-	-	3	3
30561	Holzblasinstrumentenmacher	8	4	-	-	-	-
30713	Orthopädiemechaniker und Bandagist	237	154	-	-	5	5
30801	Uhrmacher	53	34	-	-	1	1
31113	Elektroanlagenmonteur	105	103	41	39	8	8
31330	Elektroniker für Automatisierungstechnik	908	851	239	219	18	18
31331	Elektroniker FR: Automatisierungstechnik	186	182	64	63	1	1
31332	Elektroniker FR: Informations- und Telekommunikationstechnik	152	151	42	41	8	8
31333	Elektroniker FR: Energie- und Gebäudetechnik	6 049	5 998	1 664	1 648	372	372
31334	Elektroniker für Betriebstechnik	3 561	3 357	802	768	39	37
31335	Elektroniker für Gebäude- und Infrastrukturtechnik	74	70	30	29	4	4
31336	Elektroniker für Maschinen- und Antriebstechnik (HW)	119	115	38	38	4	4
31337	Elektroniker für Maschinen- und Antriebstechnik (IHK)	169	163	49	47	2	2
31338	Elektroniker für Geräte und Systeme	2 378	2 144	595	530	34	33
31339	Systemelektroniker	169	153	36	33	7	7
31340	Systeminformatiker	171	163	36	34	6	6
31341	Elektroniker für Luftfahrttechnische Systeme	55	48	16	15	1	1
31612	Mechatroniker	4 108	3 831	238	222	51	51
31622	Mikrotechnologe	64	39	-	-	-	-
31713	Informations- u. Telekommunikationssystem-Elektroniker	816	773	29	24	35	33
31714	Informationselektroniker - Bürosystemtechnik	118	115	-	-	2	2
31715	Informationselektroniker - Geräte- und Systemtechnik	287	282	-	-	10	10
33122	Maschinen- und Anlagenführer - Spinnerei	20	18	-	-	3	3
33231	Seiler	53	52	-	-	2	2
34101	Weber	1	-	-	-	-	-
34122	Maschinen- und Anlagenführer - Weberei	35	32	-	-	2	2
34201	Produktionsmechaniker Textil	144	136	-	-	19	19
34401	Stricker	1	-	-	-	-	-
34422	Maschinen- und Anlagenführer - Maschinenindustrie	17	16	-	-	-	-
34922	Maschinen- und Anlagenführer - Vliesstoff	16	16	-	-	3	3
35101	Maßschneider	256	9	69	2	17	1
35112	Modeschneider	82	3	9	-	5	1
35114	Änderungsschneider	50	3	16	1	16	1
35223	Modenäher	144	9	42	4	10	1
35431	Modist	13	-	3	-	-	-
35911	Sticker	13	1	-	-	-	-
36122	Maschinen- und Anlagenführer - Textilveredlung	12	9	-	-	1	1
36151	Produktveredler	84	75	-	-	9	8
37201	Schuhmacher	30	19	-	-	3	3
37221	Orthopädieschuhmacher	129	88	-	-	7	7
37301	Schuhfertiger	2	2	-	-	-	-
37411	Sattler	125	84	49	35	8	7
37831	Kürschner	37	14	-	-	2	2
39101	Bäcker	3 338	2 667	17	14	183	165
39201	Konditor	1 381	520	11	4	79	34
40101	Fleischer	2 147	2 085	-	-	52	50
41101	Koch/Köchin	6 401	4 964	1 607	1 232	284	246
42101	Brauer und Mälzer	420	400	-	-	10	10
42111	Maschinen- und Anlagenführer - Brauer und Mälzer	9	9	-	-	-	-
42331	Weinküfer	26	22	-	-	-	-
43101	Molkereifachmann	308	273	-	-	4	4
43501	Fachkraft für Lebensmitteltechnik	326	245	-	-	11	10
43511	Maschinen- und Anlagenführer - Fachkraft für Lebensmitteltechni	6	6	-	-	1	1
44011	Hochbaufacharbeiter Schwerpunkt Maurerarbeiten	169	169	88	88	8	8
44012	Hochbaufacharbeiter - Schwerpunkt Beton- u. Stahlbetonbauarbei	14	14	8	8	-	-
44101	Maurer	2 768	2 754	892	890	139	139
44201	Beton- u. Stahlbetonbauer	477	476	181	180	22	22
44301	Bauwerksmechaniker für Abbruch- und Betontrenntechnik	3	3	3	3	-	-
46011	Tiefbaufacharbeiter - Schwerpunkt Kanalbauarbeiten	51	51	42	42	2	2
46012	Tiefbaufacharbeiter - Schwerpunkt Straßenbauarbeiten	34	34	14	14	1	1
46013	Tiefbaufacharbeiter - Schwerpunkt Rohrleitungsbauarbeiten	20	20	5	5	-	-
46014	Tiefbaufacharbeiter - Schwerpunkt Gleisbauarbeiten	13	13	8	8	-	-
46101	Straßenbauer	613	613	223	223	27	27
46311	Gleisbauer	122	121	29	28	11	11
46621	Brunnenbauer	3	3	2	2	-	-
46631	Kanalbauer	31	31	9	9	-	-

1) Berufsgrundbildungsjahr kooperativ; einschl. Jugendliche ohne Ausbildungsplatz in Klassen des BGJ/k.

2007/08 - Schüler

Jahrgangsstufen bzw. Regierungsbezirken

davon in Jahrgangsstufe				Von den Schülern besuchten eine Schule im Regierungsbezirk						
10	11	12	13	Ober-bayern	Nieder-bayern	Oberpfalz	Ober-franken	Mittel-franken	Unter-franken	Schwaben
389	328	320	-	666	-	-	-	371	-	-
8	8	13	-	29	-	-	-	-	-	-
4	1	2	-	7	-	-	-	-	-	-
3	6	5	-	14	-	-	-	-	-	-
2	4	2	-	8	-	-	-	-	-	-
58	71	62	46	237	-	-	-	-	-	-
20	17	16	-	-	-	-	-	-	53	-
44	22	39	-	20	7	11	-	67	-	-
251	239	244	174	351	4	28	53	224	142	106
82	47	24	33	4	3	156	4	-	15	4
45	39	29	39	131	2	4	6	2	2	5
1 797	1 600	1 373	1 279	2 058	676	766	417	695	595	842
963	948	959	691	911	533	583	365	319	365	485
30	32	12	-	9	-	-	1	64	-	-
39	25	35	20	11	42	5	5	51	1	4
49	51	34	35	2	71	13	3	71	8	1
673	641	611	453	663	162	453	69	402	238	391
45	48	38	38	49	21	5	4	11	10	69
36	53	42	40	14	-	3	-	71	-	83
16	15	13	11	53	2	-	-	-	-	-
1 197	1 117	1 073	721	874	199	621	537	698	558	621
19	23	22	-	-	-	64	-	-	-	-
281	246	289	-	341	35	86	68	136	48	102
37	30	29	22	51	47	-	20	-	-	-
76	69	73	69	118	54	-	102	-	-	13
13	7	-	-	-	-	-	20	-	-	-
13	20	20	-	-	-	-	53	-	-	-
-	1	-	-	-	-	-	1	-	-	-
15	20	-	-	-	-	-	35	-	-	-
53	49	42	-	-	-	-	144	-	-	-
1	-	-	-	-	-	-	1	-	-	-
5	12	-	-	-	-	-	15	2	-	-
8	8	-	-	-	-	-	16	-	-	-
78	88	90	-	157	57	-	4	-	38	-
20	11	51	-	16	5	-	21	-	40	-
31	19	-	-	16	9	-	-	-	25	-
71	73	-	-	43	22	-	27	-	52	-
3	7	3	-	13	-	-	-	-	-	-
6	4	3	-	-	-	-	13	-	-	-
9	3	-	-	-	-	-	12	-	-	-
34	28	22	-	-	-	-	84	-	-	-
9	10	11	-	30	-	-	-	-	-	-
45	25	32	27	129	-	-	-	-	-	-
-	2	-	-	2	-	-	-	-	-	-
49	35	41	-	-	125	-	-	-	-	-
10	14	13	-	-	-	-	-	37	-	-
1 096	1 083	1 159	-	811	419	437	400	412	377	482
449	473	459	-	596	120	145	64	127	134	195
714	735	698	-	525	220	309	253	303	224	313
2 206	2 085	2 110	-	2 150	712	488	500	906	702	943
144	136	140	-	235	-	-	58	-	127	-
5	4	-	-	-	-	-	-	-	9	-
-	13	13	-	-	-	-	-	-	26	-
114	107	87	-	-	-	-	-	-	-	308
122	106	98	-	148	-	-	178	-	-	-
4	2	-	-	-	-	-	6	-	-	-
88	81	-	-	35	1	7	7	31	83	5
8	6	-	-	-	-	-	1	6	7	-
915	946	907	-	718	380	376	189	294	215	596
184	163	130	-	63	18	168	55	27	47	99
3	-	-	-	-	-	-	1	2	-	-
42	9	-	-	14	2	6	6	5	10	8
14	20	-	-	-	-	-	-	-	34	-
5	15	-	-	-	3	-	-	17	-	-
8	5	-	-	-	-	-	-	-	-	13
232	201	180	-	55	29	27	21	13	196	272
29	48	45	-	-	-	-	-	87	-	35
3	-	-	-	-	-	-	-	3	-	-
9	14	8	-	-	5	1	-	2	22	1

Berufsschulen in Bayern
Noch: 4.13. Schüler nach Berufen,

Berufs- nummer	Berufe	Schüler		darunter			
				in BGJ/k Klassen 1)		ausländische Schüler	
		insgesamt	männlich	zusammen	männlich	zusammen	männlich
46641	Rohrleitungsbauer	139	139	32	32	5	5
48011	Ausbaufacharbeiter (alle Schwerpunkte)	34	34	23	23	2	2
48101	Stukkateur	149	147	53	52	13	13
48222	Industrie-Isolierer	24	22	-	-	6	6
48223	Isolierfacharbeiter	4	4	-	-	1	1
48232	Wärme-, Kälte- und Schallschutzisolierer	85	85	-	-	6	6
48241	Trockenbaumonteur	188	187	84	83	14	14
48252	Bauwerksabdichter	76	76	31	31	11	11
48301	Fliesen-, Platten- und Mosaikleger	464	456	139	137	39	39
48401	Kachelofen- und Luftheizungsbauer	43	42	-	-	-	-
48402	Ofen- und Luftheizungsbauer	90	87	-	-	2	2
48501	Glaser	315	304	-	-	27	26
48621	Estrichleger	87	87	18	18	13	13
48701	Zimmerer	1 543	1 526	-	-	14	14
48801	Dachdecker	512	507	-	-	16	16
49101	Raumausstatter	403	245	87	49	19	17
49111	Gestaltung für visuelles Marketing	246	37	-	-	11	3
49151	Parkettleger	196	190	-	-	11	11
49152	Bodenleger	52	51	-	-	4	4
49201	Polsterer	110	98	-	-	7	7
49211	Fahrzeuginnenausstatter	74	33	27	10	4	2
49261	Polster- und Dekorationsnäher	46	2	-	-	3	-
50101	Tischler	3 118	2 884	-	-	52	51
50210	Modellbauer - Produktionsmodellbau	103	96	-	-	2	2
50211	Modellbauer - Anschauungsmodellbau	50	47	-	-	-	-
50212	Modellbaumechaniker - Gießereimodellbau	82	73	-	-	4	4
50213	Modellbaumechaniker - Karosseriemodellbau	50	36	-	-	-	-
50401	Fachkraft für Möbel-, Küchen- und Umzugs-service	122	121	-	-	6	6
50501	Holzmechaniker	177	162	11	9	1	1
50612	Wagner	1	1	-	-	-	-
51010	Bauten- und Objektbeschichter	229	220	26	22	30	29
51016	Maler und Lackierer - Gestaltung und Instandhaltung	3 110	2 865	144	138	263	256
51017	Maler und Lackierer - Kirchenmalerei und Denkmalpflege	52	21	-	-	1	1
51018	Maler und Lackierer - Bauten - und Korrosionsschutz	67	67	-	-	-	-
51200	Fahrzeuglackierer	1 352	1 228	65	54	157	157
51202	Verfahrensmech. für Beschichtungstechnik	6	5	-	-	-	-
51261	Vergolder	29	6	-	-	-	-
51401	Glas- und Porzellanmaler	1	-	-	-	-	-
52311	Fachlagerist	984	912	-	-	119	117
54601	Baugeräteführer	70	70	-	-	1	1
61101	Technischer Produktdesigner	119	73	-	-	1	1
62401	Vermessungstechniker	105	93	-	-	2	2
62431	Katastrertechniker	13	9	-	-	-	-
63111	Biologielaborant	186	55	20	6	6	1
63151	Milchwirtschaftlicher Laborant	156	19	-	-	1	-
63201	Textillaborant	88	26	-	-	1	1
63211	Physiklaborant	47	27	-	-	-	-
63231	Werkstoffprüfer	217	163	-	-	1	1
63301	Chemielaborant	870	318	37	10	20	5
63341	Stoffprüfer(Chemie) - Glas-, Keram. Ind. sow. Steine Erden	17	9	-	-	1	1
63361	Baustoffprüfer	275	230	-	-	7	6
63411	Fotolaborant	9	4	-	-	2	1
63412	Fotomedienlaborant	75	31	-	-	7	3
64101	Technischer Zeichner - Maschinen- und Anlagentechnik	1 331	887	121	73	16	11
64102	Technischer Zeichner - Heizungs-, Klima- u.Sanitärtechnik	290	207	32	24	9	6
64103	Technischer Zeichner - Stahl- und Metallbautechnik	232	176	29	21	7	6
64104	Technischer Zeichner - Elektrotechnik	120	83	5	5	3	2
64105	Technischer Zeichner - Holztechnik	43	26	2	1	1	1
64210	Bauzeichner - Architektur	467	262	117	67	8	2
64211	Bauzeichner - Ingenieurbau	196	126	53	33	9	7
64212	Bauzeichner - Tief-, Straßen- und Landschaftsbau	275	187	68	41	5	3
64251	Kartograph	14	6	-	-	-	-
64252	Techniker für Ländliche Entwicklung	17	11	-	-	-	-
65101	Bestattungsfachkraft	267	141	-	-	1	1
66001	Verkäufer	6 008	2 235	21	9	907	460
66111	Fachverkäufer im Lebensmittelhandwerk - Bäckerei/Konditorei	5 126	291	28	-	381	52
66112	Fachverkäufer im Lebensmittelhandwerk - Fleischerei	3 032	194	-	-	84	10
67111	Kaufmann im Groß- und Außenhandel	1 732	1 015	-	-	67	41
67112	Kaufmann im Groß- und Außenhandel - RF Außenhandel	418	215	-	-	23	11

1) Berufsgrundbildungsjahr kooperativ; einschl. Jugendliche ohne Ausbildungsplatz in Klassen des BGJ/k.

2007/08 - Schüler

Jahrgangsstufen bzw. Regierungsbezirken

davon in Jahrgangsstufe				Von den Schülern besuchten eine Schule im Regierungsbezirk						
10	11	12	13	Ober-bayern	Nieder-bayern	Oberpfalz	Ober-franken	Mittel-franken	Unter-franken	Schwaben
37	46	56	-	4	5	13	3	107	2	5
23	11	-	-	13	2	3	2	3	7	4
56	49	44	-	4	-	8	6	118	3	10
6	11	7	-	-	-	-	-	-	-	24
4	-	-	-	-	-	-	-	-	-	4
32	36	17	-	-	-	-	-	-	-	85
85	58	45	-	86	28	7	4	49	5	9
31	24	21	-	-	-	-	-	76	-	-
143	161	160	-	115	75	80	10	70	66	48
-	-	43	-	43	-	-	-	-	-	-
41	49	-	-	90	-	-	-	-	-	-
112	106	97	-	-	315	-	-	-	-	-
18	35	34	-	4	1	-	1	3	75	3
-	726	817	-	476	206	151	65	198	134	313
182	163	167	-	-	512	-	-	-	-	-
141	136	126	-	155	100	-	148	-	-	-
92	83	71	-	134	-	-	-	85	-	27
68	62	66	-	-	-	-	-	196	-	-
16	21	15	-	-	-	-	-	52	-	-
37	44	29	-	46	-	-	64	-	-	-
27	25	22	-	-	74	-	-	-	-	-
23	23	-	-	-	-	-	46	-	-	-
-	1 562	1 556	-	902	468	326	231	380	362	449
34	22	20	27	100	-	-	-	3	-	-
15	21	6	8	5	-	-	-	45	-	-
27	17	19	19	29	-	-	-	51	2	-
15	11	13	11	45	-	-	-	5	-	-
63	59	-	-	-	-	24	-	-	98	-
11	76	90	-	1	23	16	65	19	44	9
-	1	-	-	1	-	-	-	-	-	-
131	98	-	-	55	9	14	63	51	29	8
1 087	1 038	985	-	884	338	294	241	405	560	388
14	20	18	-	50	-	-	-	-	2	-
3	37	27	-	2	2	3	-	-	60	-
515	419	418	-	407	218	130	120	187	123	167
6	-	-	-	-	-	-	-	6	-	-
10	8	11	-	29	-	-	-	-	-	-
1	-	-	-	-	1	-	-	-	-	-
559	425	-	-	152	21	37	147	201	210	216
34	22	14	-	70	-	-	-	-	-	-
74	40	5	-	119	-	-	-	-	-	-
37	35	33	-	105	-	-	-	-	-	-
-	13	-	-	13	-	-	-	-	-	-
59	57	62	8	126	-	2	-	-	58	-
45	57	54	-	-	-	-	-	156	-	-
25	31	32	-	-	-	-	88	-	-	-
15	14	12	6	-	-	-	47	-	-	-
69	67	48	33	-	-	-	217	-	-	-
277	265	229	99	441	-	53	59	145	86	86
8	7	2	-	-	-	-	17	-	-	-
93	101	81	-	-	-	-	275	-	-	-
9	-	-	-	9	-	-	-	-	-	-
18	31	26	-	75	-	-	-	-	-	-
421	379	338	193	233	137	224	147	112	258	220
100	69	71	50	92	71	35	66	8	9	9
85	58	53	36	7	79	14	54	6	11	61
37	39	30	14	9	8	89	1	8	4	1
11	15	10	7	-	1	2	-	33	7	-
168	141	158	-	63	105	72	38	54	79	56
87	67	42	-	49	15	45	8	16	16	47
109	88	78	-	65	57	26	9	45	53	20
7	-	7	-	14	-	-	-	-	-	-
-	17	-	-	-	-	-	-	17	-	-
111	90	66	-	-	-	-	-	-	267	-
3 136	2 860	12	-	1 643	489	612	727	986	612	939
1 835	1 590	1 701	-	1 700	567	646	465	603	518	627
984	1 046	1 002	-	458	383	495	339	447	344	566
-	-	921	811	493	150	126	162	292	178	331
237	181	-	-	164	-	-	29	112	21	92

Berufs- nummer	Berufe	Schüler		darunter			
				in BGJ/k Klassen 1)		ausländische Schüler	
		insgesamt	männlich	zusammen	männlich	zusammen	männlich
67113	Kaufmann im Groß- und Außenhandel - FR Großhandel.....	4 251	2 514	99	56	176	103
67201	Kaufmann im Einzelhandel	12 410	5 437	10	3	1 275	688
67351	Automobilkaufmann	1 879	962	6	1	90	58
67401	Buchhändler	281	48	-	-	4	1
67451	Musikalienhändler	4	3	-	-	-	-
67511	Drogist	280	19	-	-	24	5
68301	Verlagskaufmann	72	15	-	-	-	-
68302	Medienkaufmann für Digital und Print	380	115	-	-	5	2
68512	Pharmazeutisch- kaufmännischer Angestellter	1 170	27	-	-	209	9
69101	Bankkaufmann	6 725	2 599	-	-	140	52
69501	Versicherungskaufmann	642	304	-	-	19	8
69502	Kaufmann für Versicherungen und Finanzen	1 657	770	-	-	64	34
70121	Kaufmann für Spedition und Logistikdienstleistung	2 519	1 369	-	-	212	116
70211	Reiseverkehrskaufmann	1 077	155	-	-	71	20
70241	Servicekaufmann im Luftverkehr	114	24	-	-	3	-
70291	Kaufmann für Verkehrsservice	164	43	-	-	8	3
70311	Werbekaufmann	61	22	-	-	4	-
70312	Kaufmann für Marketingkommunikation	422	110	-	-	10	2
70341	Kaufmann für audiovisuelle Medien	64	24	-	-	2	1
70411	Kaufmann für Tourismus und Freizeit	162	37	-	-	3	-
70451	Kaufmann in der Grundstücks- und Wohnungswirtschaft	153	64	-	-	6	1
70452	Immobilienkaufmann	469	184	-	-	24	8
70491	Sportfachmann	3	1	-	-	-	-
70501	Sport- und Fitnesskaufmann	463	228	-	-	22	15
70502	Gesundheitskaufmann	436	97	-	-	12	2
70503	Veranstaltungskaufmann	491	200	-	-	16	12
70504	Investmentfondkaufmann	43	32	-	-	1	-
70505	Servicefachkraft für Dialogmarketing	80	22	-	-	7	2
70506	Kaufmann für Dialogmarketing	330	71	-	-	32	5
71201	Eisenbahner im Betriebsdienst	220	205	-	-	3	3
71401	Berufskraftfahrer	314	303	-	-	7	6
71601	Straßenwärter	154	152	-	-	1	1
73203	Fachkraft für Kurier-,Express- und Postdienstleistung	385	258	-	-	60	53
73204	Kaufmann für Kurier-, Express- und Postdienstleistung	107	53	-	-	5	1
74201	Fachkraft für Lagerlogistik	3 329	2 880	-	-	267	251
74500	Fachkraft für Schutz und Sicherheit	339	254	-	-	31	30
75412	Steuerfachangestellter	3 006	628	34	10	147	23
77421	Fachinformatiker - Anwendungsentwicklung	1 517	1 368	7	7	66	56
77422	Fachinformatiker - Systemintegration	2 206	2 066	17	16	72	68
77912	Informations- u. Telekommunikationssystem-Kaufmann	870	638	-	-	33	23
77913	Informatikkaufmann	556	439	-	-	9	6
78031	Bürokaufmann	9 402	2 247	38	10	443	141
78032	Kaufmann für Bürokommunikation	6 724	1 397	27	8	506	125
78511	Industriekaufmann	9 891	3 218	-	-	202	76
78621	Rechtsanwaltsfachangestellter	2 748	89	-	-	207	11
78631	Notarfachangestellter	194	28	-	-	3	1
78641	Patentanwaltsfachangestellter	233	24	-	-	15	3
78701	Fachangestellter für Bürokommunikation	78	25	-	-	1	-
78702	Verwaltungsfachangestellter	1 692	498	-	-	22	5
78731	Fachangestellter für Arbeitsförderung	538	150	-	-	14	3
78732	Sozialversicherungsfachangestellter	600	196	-	-	10	3
79512	Fachangestellter für Bäderbetriebe	188	112	-	-	6	4
80411	Schornsteinfeger	262	236	-	-	-	-
82341	Fachangest. für Medien- und Informationsdienste	93	23	-	-	6	2
82351	Fachangest. für Markt- und Sozialforschung	36	13	-	-	-	-
83451	Produktgestalter - Textil	13	2	-	-	1	-
83541	Mediengestalter Bild und Ton	201	148	-	-	4	4
83542	Film- und Videoeditor	29	21	-	-	1	1
83543	Fachkraft für Veranstaltungstechnik	393	358	-	-	6	6
83701	Fotograf	436	112	-	-	11	3
83901	Schilder- und Lichtreklamehersteller	134	111	-	-	9	9
85610	Medizinische Fachangestellte	5 628	33	558	4	441	3
85611	Arzthelferin	2 884	31	-	-	230	6
85621	Zahnmedizinische Fachangestellte	5 931	33	371	2	682	7
85630	Tiermedizinische Fachangestellte	468	18	-	-	6	1
85631	Tierarzthelferin	170	3	-	-	4	-
90101	Friseur	6 050	500	1 307	76	877	127

1) Berufsgrundbildungsjahr kooperativ; einschl. Jugendliche ohne Ausbildungsplatz in Klassen des BGJ/k.

2007/08 - Schüler

Jahrgangsstufen bzw. Regierungsbezirken

davon in Jahrgangsstufe				Von den Schülern besuchten eine Schule im Regierungsbezirk						
10	11	12	13	Oberbayern	Nieder- bayern	Oberpfalz	Ober-franken	Mittel- franken	Unter- franken	Schwaben
2 176	2 075	-	-	1 344	410	318	352	672	563	592
4 004	3 694	4 710	2	4 252	1 295	1 099	1 063	1 648	1 162	1 891
386	667	682	144	662	154	121	158	269	192	323
1	131	104	45	170	-	-	-	111	-	-
3	1	-	-	3	1	-	-	-	-	-
108	97	75	-	280	-	-	-	-	-	-
-	-	-	72	34	-	-	12	13	13	-
195	185	-	-	265	-	-	33	55	27	-
353	363	422	32	397	104	155	97	189	90	138
1	2 573	2 427	1 724	2 418	661	577	527	869	653	1 020
-	-	642	-	186	40	43	121	147	54	51
862	795	-	-	717	97	104	245	248	116	130
960	857	702	-	774	111	158	217	505	227	527
403	355	319	-	574	108	-	52	176	84	83
38	38	38	-	114	-	-	-	-	-	-
59	47	58	-	121	-	-	-	43	-	-
-	-	7	54	34	-	-	-	27	-	-
212	210	-	-	293	-	-	12	99	18	-
1	28	28	7	63	-	-	1	-	-	-
50	50	62	-	64	-	-	-	39	-	59
-	-	153	-	98	-	-	-	55	-	-
247	222	-	-	321	-	-	-	148	-	-
3	-	-	-	-	2	-	-	-	1	-
191	160	112	-	191	77	-	-	102	21	72
153	158	125	-	144	86	-	-	65	80	61
215	178	98	-	292	10	-	-	119	14	56
13	15	15	-	43	-	-	-	-	-	-
46	34	-	-	-	32	-	48	-	-	-
196	134	-	-	-	158	-	172	-	-	-
97	67	56	-	154	-	-	-	66	-	-
182	81	51	-	-	-	-	314	-	-	-
66	42	46	-	-	-	-	-	-	154	-
210	175	-	-	194	33	-	43	45	37	33
30	44	33	-	43	3	-	7	48	2	4
1 295	1 111	923	-	809	364	232	276	438	394	816
131	102	106	-	219	-	-	120	-	-	-
1 107	971	928	-	1 118	306	297	189	339	325	432
550	523	444	-	434	103	160	128	422	125	145
758	739	709	-	831	151	123	152	490	212	247
311	282	277	-	305	71	92	76	156	73	97
180	177	199	-	220	34	54	55	71	61	61
2 164	3 268	3 211	759	3 298	1 280	1 234	697	560	991	1 342
1 547	2 403	2 173	601	2 025	391	432	367	1 838	803	868
3 614	3 319	2 958	-	2 307	798	781	1 339	1 721	1 137	1 808
846	909	970	23	1 056	149	192	269	423	353	306
57	69	68	-	194	-	-	-	-	-	-
51	99	83	-	228	-	-	-	2	3	-
22	24	32	-	-	-	-	-	78	-	-
623	559	510	-	614	135	111	138	206	207	281
114	218	206	-	105	78	135	128	-	-	92
162	203	235	-	213	60	51	51	72	74	79
70	50	68	-	-	-	-	-	-	-	188
81	89	92	-	150	-	112	-	-	-	-
39	39	15	-	93	-	-	-	-	-	-
20	16	-	-	-	-	-	-	36	-	-
5	1	7	-	-	-	-	13	-	-	-
75	63	63	-	-	-	-	-	201	-	-
8	11	10	-	-	-	-	-	29	-	-
154	126	113	-	393	-	-	-	-	-	-
158	137	141	-	172	-	86	48	91	39	-
50	49	35	-	134	-	-	-	-	-	-
2 890	2 738	-	-	1 803	478	564	504	825	647	807
-	-	2 755	129	889	243	291	240	469	342	410
2 156	1 783	1 949	43	2 258	429	580	385	885	546	848
254	214	-	-	178	56	-	39	97	51	47
-	-	170	-	56	16	-	12	32	27	27
2 131	1 837	2 082	-	1 891	583	553	526	976	682	839

Noch: 4. 13. Schüler nach Berufen,

Berufs- nummer	Berufe	Schüler		darunter			
				in BGJ/k Klassen 1)		ausländische Schüler	
		insgesamt	männlich	zusammen	männlich	zusammen	männlich
90201	Kosmetiker	125	-	-	-	16	-
91201	Restaurantfachmann	1 396	439	356	95	122	71
91402	Fachmann für Systemgastronomie	1 101	501	281	126	168	97
91403	Hotelkaufmann	254	79	51	19	16	7
91411	Hotelfachmann	6 851	1 413	1 703	352	353	111
91511	Fachkraft im Gastgewerbe (BSF)	543	137	170	40	77	33
92121	Hauswirtschafterin	492	13	21	-	6	1
93101	Textilreiniger	90	39	-	-	4	3
93511	Fachkraft für Abwassertechnik	160	150	-	-	3	3
93521	Fachkraft für Wasserversorgungstechnik	74	73	-	-	3	3
93531	Fachkraft für Kreislauf- und Abfallwirtschaft	86	81	-	-	4	4
93541	Fachkraft für Rohr-, Kanal- und Industrieservice	5	5	-	-	-	-
99011	BGJ/s-Agrarwirtschaft / tierischer Bereich	791	641	-	-	1	1
99012	BGJ/s-Agrarwirtschaft / pflanzlicher Bereich (Winzer)	18	16	-	-	-	-
99061	BGJ/s-Zimmerer	832	824	-	-	23	22
99071	BGJ/s-Holztechnik	2 127	1 943	-	-	84	81
99133	BGJ/s-Ernährung und Hauswirtschaft	380	40	-	-	30	3
99301	Berufsvorbereitungsjahr Bau ggf. mit Ergänzung	199	182	-	-	57	55
99302	Berufsvorbereitungsjahr Bekleidung ggf. mit Ergänzung	17	-	-	-	4	-
99303	Berufsvorbereitungsjahr Elektro mit Ergänzung	21	20	-	-	10	10
99304	Berufsvorbereitungsjahr Farbe/Raum mit Ergänzung	81	76	-	-	41	40
99305	Berufsvorbereitungsjahr Gesundh.- und Körperpf. mit Ergänzung	173	15	-	-	54	6
99306	Berufsvorbereitungsjahr Holz mit Ergänzung	26	25	-	-	15	14
99311	Berufsvorbereitungsjahr Metall mit Ergänzung	568	552	-	-	161	161
99312	Berufsvorbereitungsjahr Nahrung mit Ergänzung	659	126	-	-	166	23
99314	Berufsvorbereitungsjahr Service mit Ergänzung	99	55	-	-	37	26
99316	Berufsvorbereitungsjahr Wirtschaft mit Ergänzung	458	209	-	-	142	63
99391	Berufsvorbereitungsjahr Sonstige	441	166	-	-	94	40
99392	Berufsvorbereitungsjahr kooperativ (ESF)	831	508	-	-	169	103
00001	Jugendliche ohne Ausbildungsplatz - mithelfende Familienangehörige	252	143	9	9	122	58
00002	Jugendliche ohne Ausbildungsplatz - ungelernte Arbeitskräfte	1 274	654	-	-	309	198
00003	Jugendliche ohne Ausbildungsplatz - ohne Berufstätigkeit und Arbeitsl.	10 429	5 852	59	41	2 310	1 283
00004	Jugendliche ohne Ausbildungsplatz - Teiln. an Lehrgängen der AV(ohne 00005)	2 652	1 595	24	9	472	313
00005	Jugendliche - verdichteter Unterricht (Versuch)	376	227	-	-	63	38
00008	Praktikanten (EQJ-Maßnahme)	1 802	956	575	370	264	143
Insgesamt		283 745	168 468	27 660	21 410	18 823	10 543

1) Berufsgrundbildungsjahr kooperativ; einschl. Jugendliche ohne Ausbildungsplatz in Klassen des BGJ/k.

2007/08 - Schüler

Jahrgangsstufen bzw. Regierungsbezirken

davon in Jahrgangsstufe				Von den Schülern besuchten eine Schule im Regierungsbezirk						
10	11	12	13	Oberbayern	Nieder- bayern	Oberpfalz	Ober- franken	Mittel- franken	Unter- franken	Schwaben
52	42	31	-	77	-	-	-	48	-	-
468	492	436	-	596	140	69	89	171	153	178
422	369	310	-	438	118	100	22	274	31	118
58	97	99	-	146	7	1	1	1	2	96
2 315	2 253	2 283	-	2 838	745	401	367	841	653	1 006
290	249	4	-	87	46	42	91	82	77	118
21	224	247	-	167	43	-	34	170	46	32
35	18	37	-	-	-	-	-	90	-	-
46	60	54	-	-	-	-	-	-	-	160
27	29	18	-	-	-	-	-	-	-	74
29	36	21	-	-	-	-	-	-	-	86
5	-	-	-	-	-	-	-	-	-	5
791	-	-	-	242	117	81	61	80	56	154
18	-	-	-	-	-	-	-	-	18	-
832	-	-	-	267	100	95	54	113	50	153
2 127	-	-	-	591	302	174	199	306	249	306
380	-	-	-	106	-	18	48	158	-	50
199	-	-	-	37	31	-	16	17	-	98
17	-	-	-	-	-	-	-	-	17	-
21	-	-	-	21	-	-	-	-	-	-
81	-	-	-	39	-	-	-	20	22	-
173	-	-	-	-	16	-	-	72	19	66
26	-	-	-	26	-	-	-	-	-	-
568	-	-	-	100	22	56	57	219	94	20
659	-	-	-	103	103	77	54	73	56	193
99	-	-	-	63	-	16	20	-	-	-
458	-	-	-	109	-	18	18	209	104	-
441	-	-	-	57	24	49	66	144	45	56
831	-	-	-	61	54	76	158	211	116	155
188	63	1	-	237	1	14	-	-	-	-
937	211	126	-	234	22	3	27	350	1	637
6 171	2 811	1 446	1	3 845	728	446	1 178	1 519	1 080	1 633
2 631	13	8	-	989	391	437	141	160	289	245
366	10	-	-	61	11	36	51	20	59	138
1 779	23	-	-	360	130	73	342	281	115	501
100 889	86 667	76 451	19 738	89 348	28 193	26 196	26 360	41 385	29 568	42 695

Berufsschulen in Bayern 2007/08 - Lehrkräfte und Stunden
5.1. Lehrkräfte sowie deren Stunden in der Stichwoche

Beschäftigungsverhältnis/ Beschäftigungsumfang		Schul- träger	Lehrkräfte 1)			In der Stichwoche erteilte Unterrichtsstunden von			Anrech- nungs- stunden	Ermässi- gungs- stunden	Stunden der Lehrkräft e insgesamt
			männ- lich	weiblich	ins- gesamt	männ- lichen	weib- lichen	sämt- lichen			
Vollzeit- beschäftigte Lehrkräfte, die an einer Berufsschule	ausschließlich oder überwiegend tätig waren	staatlich	3 112	577	3 689	68 494	12 592	81 086	7 447	1 643	90 176
		kommunal	1 280	356	1 636	27 384	7 985	35 369	3 248	643	39 260
		privat	5	1	6	124	9	133	-	-	133
		zusammen	4 397	934	5 331	96 002	20 586	116 588	10 695	2 286	129 569
	mit dem geringeren Teil ihrer Unterrichtspflich tzeit tätig waren	staatlich	365	204	569	2 022	979	3 001	282	-	3 283
		kommunal	179	72	251	880	317	1 197	130	-	1 327
		privat	2	1	3	3	1	4	-	-	4
		zusammen	546	277	823	2 905	1 297	4 202	412	-	4 614
Teilzeit- beschäftigte Lehrkräfte, die an einer Berufsschule 2)	ausschließlich oder überwiegend tätig waren	staatlich	343	521	864	5 820	8 204	14 024	450	226	14 700
		kommunal	201	332	533	3 552	5 445	8 997	340	140	9 477
		privat	-	1	1	-	9	9	1	-	10
		zusammen	544	854	1 398	9 372	13 658	23 030	791	366	24 187
	mit dem geringeren Teil ihrer Unterrichtspflich tzeit tätig waren	staatlich	37	145	182	180	587	767	22	-	789
		kommunal	40	42	82	208	175	383	13	-	396
		privat	-	1	1	-	8	8	-	-	8
		zusammen	77	188	265	388	770	1 158	35	-	1 193
Mehrarbeit/Überstunden leistende Lehrkräfte		staatlich	146	18	164	5	1	6	-	-	6
		kommunal	53	13	66	2	-	2	-	-	2
		privat	-	-	-	-	-	-	-	-	-
		zusammen	199	31	230	7	1	8	-	-	8
Lehrkräfte, die mit weniger als der Hälfte der Unterrichtspflichtzeit beschäftigt waren		staatlich	884	823	1 707	4 397	5 422	9 819	27	46	9 892
		kommunal	234	244	478	1 067	1 790	2 857	24	35	2 916
		privat	1	4	5	1	22	23	-	-	23
		zusammen	1 119	1 071	2 190	5 465	7 234	12 699	51	81	12 831
Lehrkräfte im Vorbereitungs- dienst (nur soweit diese eigenverant- wortlich Unterricht erteilten)	Studien- referendare	staatlich	227	237	464	1 893	1 744	3 637	6	-	3 643
		kommunal	13	32	45	35	128	163	1	-	164
		privat	-	-	-	-	-	-	-	-	-
		zusammen	240	269	509	1 928	1 872	3 800	7	-	3 807
	Fachlehrer- anwärter	staatlich	2	1	3	4	2	6	-	-	6
		kommunal	-	-	-	-	-	-	-	-	-
		privat	-	-	-	-	-	-	-	-	-
		zusammen	2	1	3	4	2	6	-	-	6
Insgesamt		staatlich	5 116	2 526	7 642	82 815	29 531	112 346	8 234	1 915	122 495
		kommunal	2 000	1 091	3 091	33 128	15 840	48 968	3 756	818	53 542
		privat	8	8	16	128	49	177	1	-	178
		insgesamt	7 124	3 625	10 749	116 071	45 420	161 491	11 991	2 733	176 215
darunter Lehrkräfte mit Altersteilzeit Teilzeitmodells		staatlich	72	6	78	804	67	871	13	26	910
		kommunal	17	8	25	198	106	304	5	7	316
		privat	-	-	-	-	-	-	-	-	-
		zusammen	89	14	103	1 002	173	1 175	18	33	1 226
in der Ansparphase des Blockmodells		staatlich	66	2	68	1 323	34	1 357	153	46	1 556
		kommunal	42	11	53	801	173	974	104	31	1 109
		privat	-	-	-	-	-	-	-	-	-
		zusammen	108	13	121	2 124	207	2 331	257	77	2 665

1) An mehreren Berufsschulen tätige Lehrkräfte wurden mehrfach gezählt, die entsprechenden Wochenstunden nur einfach. Zusätzlich über die Unterrichtspflichtzeit hinaus tätige Lehrkräfte wurden, soweit sie auch ihre regelmäßigen Stunden an einer Berufsschule, bei den vollzeit- und teilzeitbeschäftigten Lehrkräften und den mit weniger als der Hälfte der vollen Unterrichtspflichtzeit Beschäftigten bzw. bei den Mehrarbeit/Überstunden leistenden Lehrkräften gezählt. Ohne die mit Dienstbezügen abwesenden Lehrkräfte, die lt. Stundenplan nicht zum Unterrichtseinsatz vorgesehen waren (vgl. Tabelle 5.5. Mit Dienstbezügen abwesende Lehrkräfte).

2) Mit mindestens der Hälfte der Unterrichtspflichtzeit

5.2. Lehrkräfte nach Regierungsbezirk, Beschäftigungsverhältnis, Schulträger und Geschlecht

Beschäftigungsverhältnis/ Beschäftigungsumfang 1)	Schul- träger	Lehrkräfte insgesamt	Ober- bayern	Nieder- bayern	Ober- pfalz	Ober- franken	Mittel- franken	Unter- franken	Schwaben	
Insgesamt										
Voll- und teilzeit- beschäftigte Lehrkräfte 2)	staatl.	4 592	1 042	701	421	646	565	510	707	
	komm.	2 193	1 070	-	212	-	486	174	251	
	privat	7	-	-	-	-	2	5	-	
	zus.	6 792	2 112	701	633	646	1 053	689	958	
davon										
vollzeit-beschäftigt 2)	staatl.	3 719	829	590	347	518	451	416	568	
	komm.	1 655	763	-	165	-	389	131	207	
	privat	6	-	-	-	-	1	5	-	
	zus.	5 380	1 592	590	512	518	841	552	775	
teilzeit-beschäftigt (mit mindestens der Hälfte der Unterrichts- pflichtzeit) 2)	staatl.	873	213	111	74	128	114	94	139	
	komm.	538	307	-	47	-	97	43	44	
	privat	1	-	-	-	-	1	-	-	
	zus.	1 412	520	111	121	128	212	137	183	
Lehrkräfte, die mit weniger als der Hälfte der vollen Unterrichtspflichtzeit beschäftigt waren 3)	staatl.	1 707	491	209	192	192	152	213	258	
	komm.	478	201	-	58	-	85	59	75	
	privat	5	-	-	-	-	4	1	-	
	zus.	2 190	692	209	250	192	241	273	333	
Lehrkräfte im Vor- bereitungsdiens- t (nur soweit diese eigenver- antwortlich Unterricht erteilten)	Studien- referen- dare	staatl.	464	107	82	62	64	51	31	67
		komm.	45	3	-	10	-	10	8	14
		privat	-	-	-	-	-	-	-	-
		zus.	509	110	82	72	64	61	39	81
	Fach- lehrer- anwärter	staatl.	3	-	1	-	2	-	-	-
		komm.	-	-	-	-	-	-	-	-
		privat	-	-	-	-	-	-	-	-
		zus.	3	-	1	-	2	-	-	-
Männlich										
Voll- und teilzeit- beschäftigte Lehrkräfte 2)	staatl.	3 475	746	561	326	484	418	385	555	
	komm.	1 495	707	-	151	-	317	136	184	
	privat	5	-	-	-	-	-	5	-	
	zus.	4 975	1 453	561	477	484	735	526	739	
davon										
vollzeit-beschäftigt 2)	staatl.	3 129	675	516	295	432	375	351	485	
	komm.	1 291	580	-	141	-	287	116	167	
	privat	5	-	-	-	-	-	5	-	
	zus.	4 425	1 255	516	436	432	662	472	652	
teilzeit-beschäftigt (mit mindestens der Hälfte der Unterrichts- pflichtzeit) 2)	staatl.	346	71	45	31	52	43	34	70	
	komm.	204	127	-	10	-	30	20	17	
	privat	-	-	-	-	-	-	-	-	
	zus.	550	198	45	41	52	73	54	87	
Lehrkräfte, die mit weniger als der Hälfte der vollen Unterrichtspflichtzeit beschäftigt waren 3)	staatl.	884	229	113	117	103	94	95	133	
	komm.	234	87	-	26	-	42	34	45	
	privat	1	-	-	-	-	-	1	-	
	zus.	1 119	316	113	143	103	136	130	178	
Lehrkräfte im Vor-bereitungs- dienst (nur soweit diese eigenver- antwortlich Unterricht erteilten)	Studien- referen- dare	staatl.	227	48	30	44	27	28	14	36
		komm.	13	-	-	4	-	3	1	5
		privat	-	-	-	-	-	-	-	-
		zus.	240	48	30	48	27	31	15	41
	Fach- lehrer- anwärter	staatl.	2	-	1	-	1	-	-	-
		komm.	-	-	-	-	-	-	-	-
		privat	-	-	-	-	-	-	-	-
		zus.	2	-	1	-	1	-	-	-

1) Lehrkräfte mit **Altersteilzeit im Teilzeitmodell** bzw. in der **Ansparphase des Blockmodells** sowie Lehrkräfte in der **Arbeitsphase des Freistellungsmodells** (Art. 80a Abs. 4 BayBG) wurden ungeachtet der rechtlichen Einstufung gemäß ihrem **Beschäftigungsumfang** (Pflichtstundenzahl) zugeordnet.

2) Lehrkräfte, die an den berichtenden Berufsschulen **ausschließlich oder überwiegend** tätig waren. Einschließlich mit Dienstbezügen abwesende Lehrkräfte.

3) An mehreren Schulen tätige Lehrkräfte wurden mehrfach gezählt.

**5.3. Unterrichtsstunden, die in der Stichwoche erteilt wurden,
nach Regierungsbezirk, Beschäftigungsverhältnis, Schulträger und Geschlecht**

Beschäftigungs- verhältnis/ Beschäftigungs- umfang 1)		Schul- träger	Unterrichts- stunden, die in der Stichwoche erteilt wurden	Ober- bayern	Nieder- bayern	Ober- pfalz	Ober- franken	Mittel- franken	Unter- franken	Schwaben
Insgesamt										
Voll- und teilzeit- beschäftigte Lehrkräfte		staatl.	98 878	22 302	15 038	9 168	13 877	12 281	11 060	15 152
		komm.	45 946	21 815	-	4 736	-	10 250	3 558	5 587
		privat	154	-	-	-	-	30	124	-
		zus.	144 978	44 117	15 038	13 904	13 877	22 561	14 742	20 739
davon										
vollzeit- beschäftigt		staatl.	84 087	18 725	13 173	7 915	11 638	10 334	9 390	12 912
		komm.	36 566	16 451	-	3 896	-	8 609	2 800	4 810
		privat	137	-	-	-	-	13	124	-
		zus.	120 790	35 176	13 173	11 811	11 638	18 956	12 314	17 722
teilzeit- beschäftigt (mit mindestens der Hälfte der Unterrichts- pflichtzeit)		staatl.	14 791	3 577	1 865	1 253	2 239	1 947	1 670	2 240
		komm.	9 380	5 364	-	840	-	1 641	758	777
		privat	17	-	-	-	-	17	-	-
		zus.	24 188	8 941	1 865	2 093	2 239	3 605	2 428	3 017
Mehrarbeit/Über- stunden leistende Lehrkräfte		staatl.	6	-	-	1	2	-	1	2
		komm.	2	-	-	1	-	1	-	-
		privat	-	-	-	-	-	-	-	-
		zus.	8	-	-	2	2	1	1	2
Lehrkräfte, die mit weniger als der Häl- fte der vollen Unter- richtspflichtzeit beschäftigt waren		staatl.	9 819	3 083	1 043	1 123	1 055	713	1 368	1 434
		komm.	2 857	1 265	-	385	-	445	284	478
		privat	23	-	-	-	-	22	1	-
		zus.	12 699	4 348	1 043	1 508	1 055	1 180	1 653	1 912
Lehrkräfte im Vor- bereitungs- dienst (nur soweit diese eigenver- antwortlich Unterricht erteilten)	Studien- referen- dare	staatl.	3 637	945	514	311	409	472	335	651
		komm.	163	60	-	27	-	10	30	36
		privat	-	-	-	-	-	-	-	-
		zus.	3 800	1 005	514	338	409	482	365	687
	Fach- lehrer- anwärter	staatl.	6	-	2	-	4	-	-	-
		komm.	-	-	-	-	-	-	-	-
		privat	-	-	-	-	-	-	-	-
		zus.	6	-	2	-	4	-	-	-
Männlich										
Voll- und teilzeit- beschäftigte Lehrkräfte		staatl.	76 516	16 689	12 270	7 275	10 566	9 246	8 439	12 031
		komm.	32 024	14 697	-	3 509	-	6 875	2 833	4 110
		privat	127	-	-	-	-	3	124	-
		zus.	108 667	31 386	12 270	10 784	10 566	16 124	11 396	16 141
davon										
vollzeit- beschäftigt		staatl.	70 516	15 403	11 461	6 719	9 668	8 537	7 792	10 936
		komm.	28 264	12 345	-	3 327	-	6 330	2 473	3 789
		privat	127	-	-	-	-	3	124	-
		zus.	98 907	27 748	11 461	10 046	9 668	14 870	10 389	14 725
teilzeit- beschäftigt (mit mindestens der Hälfte der Unterrichts- pflichtzeit)		staatl.	6 000	1 286	809	556	898	709	647	1 095
		komm.	3 760	2 352	-	182	-	545	360	321
		privat	-	-	-	-	-	-	-	-
		zus.	9 760	3 638	809	738	898	1 254	1 007	1 416
Mehrarbeit/Über- stunden leistende Lehrkräfte		staatl.	5	-	-	1	2	-	1	1
		komm.	2	-	-	1	-	1	-	-
		privat	-	-	-	-	-	-	-	-
		zus.	7	-	-	2	2	1	1	1
Lehrkräfte, die mit weniger als der Häl- fte der vollen Unter- richtspflichtzeit beschäftigt waren		staatl.	4 397	1 257	472	627	486	317	558	680
		komm.	1 067	448	-	148	-	122	127	222
		privat	1	-	-	-	-	-	1	-
		zus.	5 465	1 705	472	775	486	439	686	902
Lehrkräfte im Vor- bereitungs- dienst (nur soweit diese eigenver- antwortlich Unterricht erteilten)	Studien- referen- dare	staatl.	1 893	460	238	199	208	251	171	366
		komm.	35	-	-	4	-	4	8	19
		privat	-	-	-	-	-	-	-	-
		zus.	1 928	460	238	203	208	255	179	385
	Fach- lehrer- anwärter	staatl.	4	-	2	-	2	-	-	-
		komm.	-	-	-	-	-	-	-	-
		privat	-	-	-	-	-	-	-	-
		zus.	4	-	2	-	2	-	-	-

1) Lehrkräfte mit **Altersteilzeit im Teilzeitmodell** bzw. in der **Ansparphase des Blockmodells** sowie Lehrkräfte in der **Arbeitsphase des Freistellungsmodells** (Art. 80a Abs. 4 BayBG) wurden ungeachtet der rechtlichen Einstufung gemäß ihrem **Beschäftigungsumfang** (Pflichtstundenzahl) zugeordnet.

5.4. Anrechnungs- und Ermäßigungsstunden pro Woche
nach Regierungsbezirk, Beschäftigungsverhältnis der Lehrkräfte und Schulträger

Beschäftigungsverhältnis/ Beschäftigungsumfang der Lehrkräfte 1)	Schul- träger	Unterrichts- stunden, die in der Stichwoche erteilt wurden	Ober- bayern	Nieder- bayern	Ober- pfalz	Ober- franken	Mittel- franken	Unter- franken	Schwaben
Anrechnungsstunden									
Voll- und teilzeit- beschäftigte Lehrkräfte	staatl.	8 201	1 824	1 097	861	1 080	1 120	922	1 297
	komm.	3 731	2 147	-	222	-	785	237	340
	privat	1	-	-	-	-	1	-	-
	zus.	11 933	3 971	1 097	1 083	1 080	1 906	1 159	1 637
davon									
vollzeit- beschäftigt	staatl.	7 729	1 689	1 048	809	1 025	1 033	882	1 243
	komm.	3 378	1 923	-	211	-	688	226	330
	privat	-	-	-	-	-	-	-	-
	zus.	11 107	3 612	1 048	1 020	1 025	1 721	1 108	1 573
teilzeit- beschäftigt (mit mindestens der Hälfte der Unterrichts- pflichtzeit)	staatl.	472	135	49	52	55	87	40	54
	komm.	353	224	-	11	-	97	11	10
	privat	1	-	-	-	-	1	-	-
	zus.	826	359	49	63	55	185	51	64
Mehrarbeit/Über- stunden leistende Lehrkräfte	staatl.	-	-	-	-	-	-	-	-
	komm.	-	-	-	-	-	-	-	-
	privat	-	-	-	-	-	-	-	-
	zus.	-	-	-	-	-	-	-	-
Lehrkräfte, die mit weniger als der Hälfte der vollen Unterrichtspflichtzeit beschäftigt waren	staatl.	27	7	6	3	3	3	4	1
	komm.	24	20	-	-	-	4	-	-
	privat	-	-	-	-	-	-	-	-
	zus.	51	27	6	3	3	7	4	1
Lehrkräfte im Vor- bereitungs- dienst (nur soweit diese eigenver- antwortlich Unterricht erteilten)	Studien- referen- dare	staatl.	6	6	-	-	-	-	-
		komm.	1	1	-	-	-	-	-
		privat	-	-	-	-	-	-	-
		zus.	7	7	-	-	-	-	-
	Fach- lehrer- anwärter	staatl.	-	-	-	-	-	-	-
		komm.	-	-	-	-	-	-	-
		privat	-	-	-	-	-	-	-
		zus.	-	-	-	-	-	-	-
Insgesamt	staatl.	8 234	1 837	1 103	864	1 083	1 123	926	1 298
	komm.	3 756	2 168	-	222	-	789	237	340
	privat	1	-	-	-	-	1	-	-
	insges.	11 991	4 005	1 103	1 086	1 083	1 913	1 163	1 638
Ermäßigungsstunden									
Voll- und teilzeit- beschäftigte Lehrkräfte	staatl.	1 869	428	338	133	255	247	229	239
	komm.	783	374	-	60	-	241	31	77
	privat	-	-	-	-	-	-	-	-
	zus.	2 652	802	338	193	255	488	260	316
davon									
vollzeit- beschäftigt	staatl.	1 643	384	290	125	216	214	199	215
	komm.	643	291	-	59	-	204	20	69
	privat	-	-	-	-	-	-	-	-
	zus.	2 286	675	290	184	216	418	219	284
teilzeit- beschäftigt (mit mindestens der Hälfte der Unterrichts- pflichtzeit)	staatl.	226	44	48	8	39	33	30	24
	komm.	140	83	-	1	-	37	11	8
	privat	-	-	-	-	-	-	-	-
	zus.	366	127	48	9	39	70	41	32
Lehrkräfte, die mit weniger als der Hälfte der vollen Unterrichtspflichtzeit beschäftigt waren	staatl.	46	24	1	1	-	4	8	8
	komm.	35	26	-	-	-	7	-	2
	privat	-	-	-	-	-	-	-	-
	zus.	81	50	1	1	-	11	8	10
Insgesamt	staatl.	1 915	452	339	134	255	251	237	247
	komm.	818	400	-	60	-	248	31	79
	privat	-	-	-	-	-	-	-	-
	insges.	2 733	852	339	194	255	499	268	326

1) Lehrkräfte mit **Altersteilzeit im Teilzeitmodells** bzw. in der Ansparphase des Blockmodells sowie Lehrkräfte in der **Arbeitsphase des Freistellungsmodells** (Art. 80a. Abs. 4 BayBG) wurden ungeachtet der rechtlichen Einstufung gemäß ihrem **Beschäftigungsumfang** (Pflichtstundenzahl) zugeordnet.

5.5. Mit Dienstbezügen abwesende Lehrkräfte

Beschäftigungsumfang		Abwesende Lehrkräfte 1)			davon an					
		männ- lich	weibli- ch	ins- gesamt	staatlichen		kommunalen		privaten	
					Berufsschulen					
					männ- lich	weib- lich	männ- lich	weib- lich	männ- lich	weib- lich
Lehrkräfte, die im Rahmen ihrer Unterrichtspflichtzeit ausschließlich oder überwiegend an einer Berufsschule tätig waren	Vollzeitbeschäftigte	28	21	49	17	13	11	8	-	-
	Teilzeitbeschäftigte	6	8	14	3	6	3	2	-	-

1) Laut Stundenplan nicht zum Unterrichtseinsatz vorgesehen (z. B. wegen längerer Krankheit, Kur oder Mutterschutz).

2) Teilzeitbeschäftigt sind Lehrkräfte mit mindestens der Hälfte der Unterrichtspflichtzeit.

5.6. Lehrkräfte mit Altersteilzeit in der Freistellungsphase des Blockmodells

Lehrkräfte mit Altersteilzeit in der Freistellungsphase des Blockmodells, die letztmals an dieser Schule unterrichtet haben	Lehrkräfte			davon an ... Berufsschulen					
	männ- lich	weib- lich	ins- gesamt	staatlichen		kommunalen		privaten	
				männlich	weiblich	männlich	weiblich	männlich	weiblich
	-	-	-	-	-	-	-	-	-

5.7. Ausländische Lehrkräfte nach Staatsangehörigkeit und Regierungsbezirk

Gebiet	Ausl. Lehrkräfte insgesamt	davon (aus / aus der)											
		Belgien , Nieder- lande, Luxem- burg	Frank- reich	Grie- chen- land	Italien	Jugos- lawien 1)	Öster- reich	Por- tugal	Spa- nien	Türkei	Ver- einigt es König- reich	son- stigen Staaten	Staate n- los
Oberbayern.....	10	-	-	2	-	-	7	-	-	-	-	1	-
Niederbayern.....	1	-	-	-	-	-	1	-	-	-	-	-	-
Oberpfalz.....	-	-	-	-	-	-	-	-	-	-	-	-	-
Oberfranken.....	-	-	-	-	-	-	-	-	-	-	-	-	-
Mittelfranken.....	4	-	-	-	-	-	1	-	-	2	-	1	-
Unterfranken.....	1	-	-	-	-	-	1	-	-	-	-	-	-
Schwaben.....	1	-	-	-	-	-	1	-	-	-	-	-	-
Bayern	17	-	-	2	-	-	11	-	-	2	-	2	-

1) Serbien und Montenegro

5.8. Voll- und teilzeitbeschäftigte Lehrkräfte nach Lehramt, Schulträger, Altersgruppen und Geschlecht

Lehramt	Schul- träger	Voll- und teilzeitbeschäftigte Lehrkräfte 1)									
		insge- samt	davon im Alter von ... Jahren								
			unter 30	30	35	40	45	50	55	60	65
				bis unter							oder mehr
				35	40	45	50	55	60	65	
Insgesamt											
Lehramt an Sonderschulen.....	staatl.	-	-	-	-	-	-	-	-	-	-
	komm.	-	-	-	-	-	-	-	-	-	-
	privat	-	-	-	-	-	-	-	-	-	-
	zus.	-	-	-	-	-	-	-	-	-	-
Lehramt an Volksschulen.....	staatl.	4	1	-	1	-	-	1	1	-	-
	komm.	4	-	-	-	-	1	1	1	1	-
	privat	-	-	-	-	-	-	-	-	-	-
	zus.	8	1	-	1	-	1	2	2	1	-
Lehramt an Realschulen.....	staatl.	11	-	-	-	1	-	2	6	2	-
	komm.	6	-	-	-	-	-	-	5	1	-
	privat	-	-	-	-	-	-	-	-	-	-
	zus.	17	-	-	-	1	-	2	11	3	-
Lehramt an Gymnasien.....	staatl.	36	-	-	1	1	4	21	9	-	-
	komm.	52	-	-	4	2	8	24	11	3	-
	privat	2	-	-	-	-	-	2	-	-	-
	zus.	90	-	-	5	3	12	47	20	3	-
Lehramt an berufl. Schulen....	staatl.	3 332	91	351	483	543	470	573	604	216	1
	komm.	1 643	33	108	217	251	227	383	300	124	-
	privat	5	-	-	-	-	-	3	2	-	-
	zus.	4 980	124	459	700	794	697	959	906	340	1
Lehramt für gewerbl. Fachlehrkräfte.....	staatl.	761	3	17	78	92	90	130	234	117	-
	komm.	256	2	8	22	32	37	40	83	32	-
	privat	-	-	-	-	-	-	-	-	-	-
	zus.	1 017	5	25	100	124	127	170	317	149	-
Fachlehrkräfte für Kurzschrift und Maschinenschreiben.....	staatl.	13	-	-	3	1	2	2	5	-	-
	komm.	7	-	-	-	-	1	1	4	1	-
	privat	-	-	-	-	-	-	-	-	-	-
	zus.	20	-	-	3	1	3	3	9	1	-
Fachlehrkräfte für Handarbeit und Hauswirtschaft.....	staatl.	52	5	1	3	5	12	13	13	-	-
	komm.	3	-	-	-	-	-	1	1	1	-
	privat	-	-	-	-	-	-	-	-	-	-
	zus.	55	5	1	3	5	12	14	14	1	-
Sonstiges Lehramt.....	staatl.	83	5	9	13	14	15	14	12	1	-
	komm.	35	1	3	2	3	6	10	5	5	-
	privat	-	-	-	-	-	-	-	-	-	-
	zus.	118	6	12	15	17	21	24	17	6	-
Absolventen einer wissenschaftl. Hochschule ohne Lehramt.....	staatl.	79	2	7	6	16	16	14	10	8	-
	komm.	38	-	-	5	2	12	11	3	4	1
	privat	-	-	-	-	-	-	-	-	-	-
	zus.	117	2	7	11	18	28	25	13	12	1
Absolventen einer Fach- hochschule oder Inhaber eines gleichwertigen Abschlusses ohne Lehramt.....	staatl.	24	-	1	1	2	2	8	4	6	-
	komm.	2	-	-	-	2	-	-	-	-	-
	privat	-	-	-	-	-	-	-	-	-	-
	zus.	26	-	1	1	4	2	8	4	6	-
Meister oder Techniker ohne Lehramt.....	staatl.	47	5	4	5	9	5	10	4	5	-
	komm.	49	3	4	4	13	8	8	7	2	-
	privat	-	-	-	-	-	-	-	-	-	-
	zus.	96	8	8	9	22	13	18	11	7	-
Sonstige Lehrkräfte ohne Lehramt.....	staatl.	64	-	1	9	9	17	12	14	2	-
	komm.	67	-	5	3	12	5	21	18	3	-
	privat	-	-	-	-	-	-	-	-	-	-
	zus.	131	-	6	12	21	22	33	32	5	-
Lehrkräfte für den Religionsunterricht.....	staatl.	86	4	1	7	13	18	26	11	6	-
	komm.	31	-	-	-	2	11	9	6	3	-
	privat	-	-	-	-	-	-	-	-	-	-
	zus.	117	4	1	7	15	29	35	17	9	-
Insgesamt	staatl.	4 592	116	392	610	706	651	826	927	363	1
	komm.	2 193	39	128	257	319	316	509	444	180	1
	privat	7	-	-	-	-	-	5	2	-	-
	insges.	6 792	155	520	867	1 025	967	1 340	1 373	543	2

1) Einschließlich der mit Dienstbezügen abwesenden Lehrkräfte

Noch: 5.8. Voll- und teilzeitbeschäftigte Lehrkräfte nach Lehramt, Schulträger, Altersgruppen und Geschlecht

Lehramt	Schul- träger	Voll- und teilzeitbeschäftigte Lehrkräfte 1)									
		zu- sammen	davon im Alter von ... Jahren								
			unter 30	30	35	40	45	50	55	60	65 oder mehr
				bis unter							
		35	40	45	50	55	60	65			
Männlich											
Lehramt an Sonderschulen....	staatl.	-	-	-	-	-	-	-	-	-	
	komm.	-	-	-	-	-	-	-	-	-	
	privat	-	-	-	-	-	-	-	-	-	
	zus.	-	-	-	-	-	-	-	-	-	
Lehramt an Volksschulen.....	staatl.	2	-	-	1	-	-	1	-	-	
	komm.	1	-	-	-	-	-	-	-	1	
	privat	-	-	-	-	-	-	-	-	-	
	zus.	3	-	-	1	-	-	1	-	1	
Lehramt an Realschulen.....	staatl.	5	-	-	-	1	-	-	3	1	
	komm.	2	-	-	-	-	-	-	1	1	
	privat	-	-	-	-	-	-	-	-	-	
	zus.	7	-	-	-	1	-	-	4	2	
Lehramt an Gymnasien.....	staatl.	24	-	-	-	1	2	17	4	-	
	komm.	32	-	-	-	2	4	15	8	3	
	privat	1	-	-	-	-	-	1	-	-	
	zus.	57	-	-	-	3	6	33	12	3	
Lehramt an berufl.Schulen....	staatl.	2 480	29	208	327	394	310	442	565	204	
	komm.	1 124	7	64	133	170	126	272	242	110	
	privat	4	-	-	-	-	-	2	2	-	
	zus.	3 608	36	272	460	564	436	716	809	314	
Lehramt für gewerbl. Fachlehrkräfte.....	staatl.	689	3	15	72	80	76	113	217	113	
	komm.	208	-	7	16	29	32	27	66	31	
	privat	-	-	-	-	-	-	-	-	-	
	zus.	897	3	22	88	109	108	140	283	144	
Fachlehrkräfte für Kurzschrift und Maschinenschreiben.....	staatl.	1	-	-	1	-	-	-	-	-	
	komm.	-	-	-	-	-	-	-	-	-	
	privat	-	-	-	-	-	-	-	-	-	
	zus.	1	-	-	1	-	-	-	-	-	
Fachlehrkräfte für Handarbeit und Hauswirtschaft.....	staatl.	-	-	-	-	-	-	-	-	-	
	komm.	-	-	-	-	-	-	-	-	-	
	privat	-	-	-	-	-	-	-	-	-	
	zus.	-	-	-	-	-	-	-	-	-	
Sonstiges Lehramt.....	staatl.	54	4	6	10	11	9	8	5	1	
	komm.	11	-	1	2	1	3	3	-	1	
	privat	-	-	-	-	-	-	-	-	-	
	zus.	65	4	7	12	12	12	11	5	2	
Absolventen einer wissenschaftl. Hochschule ohne Lehramt.....	staatl.	51	2	4	3	13	10	6	6	7	
	komm.	18	-	-	1	2	7	4	1	3	
	privat	-	-	-	-	-	-	-	-	-	
	zus.	69	2	4	4	15	17	10	7	10	
Absolventen einer Fach- hochschule oder Inhaber eines gleichwertigen Abschlusses ohne Lehramt.....	staatl.	17	-	-	-	1	-	7	3	6	
	komm.	1	-	-	-	1	-	-	-	-	
	privat	-	-	-	-	-	-	-	-	-	
	zus.	18	-	-	-	2	-	7	3	6	
Meister oder Techniker ohne Lehramt.....	staatl.	40	4	3	4	7	5	9	3	5	
	komm.	40	3	3	4	12	5	6	5	2	
	privat	-	-	-	-	-	-	-	-	-	
	zus.	80	7	6	8	19	10	15	8	7	
Sonstige Lehrkräfte ohne Lehramt.....	staatl.	44	-	1	8	4	9	9	11	2	
	komm.	35	-	2	1	9	4	8	8	3	
	privat	-	-	-	-	-	-	-	-	-	
	zus.	79	-	3	9	13	13	17	19	5	
Lehrkräfte für den Religionsunterricht.....	staatl.	68	1	1	3	11	16	20	10	6	
	komm.	23	-	-	-	1	8	6	5	3	
	privat	-	-	-	-	-	-	-	-	-	
	zus.	91	1	1	3	12	24	26	15	9	
Zusammen	staatl.	3 475	43	238	429	523	437	632	827	345	
	komm.	1 495	10	77	157	227	189	341	336	158	
	privat	5	-	-	-	-	-	3	2	-	
	zus.	4 975	53	315	586	750	626	976	1 165	503	

1) Einschließlich der mit Dienstbezügen abwesenden Lehrkräfte

5.9. Zugang voll- und teilzeitbeschäftigter Lehrkräfte nach Geschlecht und Schulart

Bestand — Zugänge	Voll- und teil- zeitbeschäf- tigte Lehr- kräfte			davon an							
				staatlichen		kommunalen		privaten			
	Schulen										
männ- lich	weib- lich	ins- gesamt	männ- lich	weib- lich	männ- lich	weib- lich	männ- lich	weib- lich			
Bestand am 20. Oktober 2006			5003	1740	6743	3471	1054	1527	685	5	1
Zugänge											
Neueintritte in den Schuldienst											
mit 2. Lehramtsprüfung unmittelbar nach der Prüfung			149	95	244	114	66	35	29	0	0
nach vorheriger anderweitiger Beschäftigung/ befristeter Lehrtätigkeit im Umfang von weniger als der halben Unterrichtspflichtzeit/ Arbeitslosigkeit.....			7	2	9	4	0	3	2	0	0
aus einem anderen Beruf (ohne Lehrerausbildung).....			26	11	37	17	8	9	3	0	0
Übertritte bzw. Schulwechsel											
aus einer anderen bayer. Schule gleicher Art....			58	23	81	40	17	18	6	0	0
aus einer anderen bayerischen Schulart.....			31	35	66	23	25	8	9	0	1
aus dem Schuldienst eines anderen Landes des Bundesgebiets			3	7	10	2	2	1	5	0	0
Wiedereintritte in den Schuldienst											
nach Erziehungsurlaub bzw. Elternzeit			0	12	12	0	8	0	4	0	0
nach Beurlaubung aus familienbez. Gründen...			0	3	3	0	0	0	3	0	0
nach Beurlaubung aus arbeitsmarktbez. Gründen			0	0	0	0	0	0	0	0	0
nach vorübergehender unterhäftiger Beschäftigung oder Freistellungsphase des Freistellungsmodells (Sabbatjahr).....			29	61	90	17	39	12	22	0	0
nach Auslandsschuldienst, nach Abordnung (außerhalb des Schuldienstes), nach Beur- laubung aus sonstigen Gründen			6	0	6	3	0	3	0	0	0
Sonstige Zugänge			15	10	25	9	9	6	1	0	0
Zugänge insgesamt			324	259	583	229	174	95	84	0	1

5.10. Abgang voll- und teilzeitbeschäftigter Lehrkräfte nach Geschlecht und Schulart

Abgänge Bestand	Voll- und teil- zeitbeschäf- tigte Lehr- kräfte			davon an					
	männ- lich	weib- lich	ins- gesamt	staatlichen	kommunalen	privaten	Schulen		
				männ- lich	weib- lich	männ- lich	weib- lich	männ- lich	weib- lich
Eintritte in den Ruhestand									
nach Erreichen der Altersgrenze.....	67	5	72	49	5	18	0	0	0
auf Antrag nach Vollendung des 63. Lebens- jahres (bei Schwerbehinderten nach dem 60. Lebensjahr)	17	4	21	13	3	4	1	0	0
wegen Dienstunfähigkeit vor Erreichen der Altersgrenze	15	3	18	9	2	6	1	0	0
Eintritt in die Freistellungsphase der Altersteilzeit im Blockmodell	86	12	98	54	5	32	7	0	0
Tod	4	1	5	2	1	2	0	0	0
Entlassung auf Antrag	0	0	0	0	0	0	0	0	0
Übertritte bzw. Schulwechsel									
an eine andere bayer. Schule gleicher Art...	61	33	94	41	25	20	8	0	0
an eine andere bayerische Schulart	31	35	66	16	22	15	13	0	0
in den Schuldienst eines anderen Landes des Bundesgebiets	4	0	4	1	0	3	0	0	0
Befristete Abgänge									
wegen Erziehungsurlaub bzw. Elternzeit.....	4	31	35	4	17	0	14	0	0
wegen Beurlaubung aus familienbez. Gründen	0	2	2	0	0	0	2	0	0
wegen Beurlaubung aus arbeitsmarktbez. Gründen.....	0	0	0	0	0	0	0	0	0
durch Unterschreitung des Beschäf- tigungsumfangs unter die Hälfte der vollen Unterrichtspflichtzeit oder Eintritt in die Freistellungsphase des Freistellungsmodells (Sabbatjahr).....	24	35	59	12	18	12	17	0	0
in den Auslandsschuldienst, wegen Abordnung (außerhalb des Schuldienstes), Beurlaubung aus sonstigen Gründen.....	8	2	10	5	2	3	0	0	0
Sonstige Abgänge	31	19	50	19	11	12	8	0	0
Abgänge insgesamt	352	182	534	225	111	127	71	0	0
Bestand am 20. Oktober 2007	4975	1817	6792	3475	1117	1495	698	5	2